


FONDOS PERFORADOS

Posibilidad de solicitar estos gaveteros para cajones de guía de hasta 650 mm



| Gavetero de 600 mm compuesto por:

1 Fondo de 8 mm para 600 mm
3 Set de 4 pernos

Ref.	Gaveta	Acabado
Gavetero 60.4		Haya
Gavetero 60.5	600 mm	Nogal
Gavetero 60.9		Blanco



| Gavetero de 900 mm compuesto por:

1 Fondo de 8 mm para 900 mm
4 Set de 4 pernos

Ref.	Gaveta	Acabado
Gavetero 90.9		Haya
Gavetero 90.10	900 mm	Nogal
Gavetero 90.13		Blanco



| Gavetero de 1200 mm compuesto por:

1 Fondo de 8 mm para 1200 mm
5 Set de 4 pernos

Ref.	Gaveta	Acabado
Gavetero 120.4		Haya
Gavetero 120.5	1200 mm	Nogal
Gavetero 120.7		Blanco

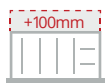
Indicar modelo de cajón y medida de costado de mueble (16 mm o 19 mm) al hacer su pedido.

TAPETES ANTIDESLIZANTES

TAPETES




TAPETE R7



Adaptable a cualquier medida

Presentamos el nuevo modelo de tapete antideslizante R7 de espesor de 1,2 mm, está fabricado con un material polimérico exento de PVC, no tóxico e idóneo para el contacto con los alimentos. Este nuevo tapete R7 tiene el diseño de unas líneas entrelazadas que le dan una forma característica muy elegante y completamente distinto a las versiones anteriores. Tiene 30 metros de longitud y puede ser solicitado a las medidas que disponemos en stock, es decir con profundidad 462, 475 y 480 mm. Además presentamos como novedad la medida de 580 mm, para equipar cajones de guía de 600 mm (100 mm más profundo que lo habitual). Como es fácilmente recortable, puede solicitar esta medida y ajustar a su cajón si es unos mm más pequeño, o si no, recuerde que bajo pedido se pueden fabricar rollos con una profundidad diferente. En este caso, consultar precio y disponibilidad.



Detalle textura



Detalle textura



Detalle textura



Detalle textura



| Rollo tapete R7 gris



| Rollo tapete R7 blanco



| Rollo tapete R7 antracita



| Rollo tapete R7 negro

| Rollo completo de 30 metros de tapete R7

Prof. 462 mm	Prof. 475 mm	Prof. 480 mm	Prof. 580 mm	Acabado	Metros
TAPR7-H	TAPR7-B	TAPR7-G	TAPR7-M	Gris	Rollo completo, 30m
TAPR7BA-H	TAPR7BA-B	TAPR7BA-G	TAPR7BA-M	Blanco	
TAPR7GF-H	TAPR7GF-B	TAPR7GF-G	TAPR7GF-M	Antracita	
TAPR7NG-H	TAPR7NG-B	TAPR7NG-G	TAPR7NG-M	Negro mate	

Bajo pedido se pueden fabricar rollos con una profundidad diferente. En este caso, consultar precio y disponibilidad.

TAPETE R2

El tapete antideslizante R2 ofrece unas ventajas adicionales a los cajones y estantes:

- Previene el desplazamiento de los utensilios de cocina gracias a la acción de freno de la superficie.
- Previene el rayado entre los objetos y el interior de los cajones o estantes.
- Gracias a la superficie granulada, resulta muy fácil de limpiar.

Espesor de 1,2 mm. Material polimérico exento de PVC, no tóxico e idóneo para el contacto con los alimentos.

Indicar tipo de cajón:

- Profundidad 475 mm para cajón BLM
- Profundidad 462 mm para cajón HTCH
- Profundidad 480 mm para cajón GRSS
- Además presentamos como novedad la medida de 580 mm, para equipar cajones de guía de 600 mm (100 mm más profundo que lo habitual)



Adaptable a cualquier medida



Detalle textura



Detalle textura



Detalle textura



| Rollo tapete R2 gris



| Rollo tapete R2 blanco



| Rollo tapete R2 antracita

| Rollo completo de 30 metros de tapete R2

Prof. 462 mm	Prof. 475 mm	Prof. 480 mm	Prof. 580 mm	Acabado	Metros
TAPETE-H	TAPETE-B	TAPETE-G	TAPETE-M	Gris	Rollo completo, 30m
TAPEBLAN-H	TAPEBLAN-B	TAPEBLAN-G	TAPEBLAN-M	Blanco	
TAPEGRAF-H	TAPEGRAF-B	TAPEGRAF-G	TAPEGRAF-M	Antracita	


Bajo pedido se pueden fabricar rollos con una profundidad diferente. En este caso, consultar precio y disponibilidad.

TAPETE R5

El tapete R5 tiene un espesor de 1,2 mm y está fabricado en un material polimérico exento de PVC, no tóxico e idóneo para el contacto con los alimentos. Tiene un dibujo diferente al R2, donde los puntos sobresalientes se han cambiado por mini hendiduras que aportan al tapete un diseño innovador. Al igual que el tapete existente en rollo, tiene 30 metros de longitud y puede ser solicitado a las medidas que disponemos en stock, es decir con profundidad 462, 475 y 480 mm. Además presentamos como novedad la medida de 580 mm, para equipar cajones de guía de 600 mm (100 mm más profundo que lo habitual). Como es fácilmente recortable, puede solicitar esta medida y ajustar a su cajón si es unos mm más pequeño, o si no, recuerde que bajo pedido se pueden fabricar rollos con una profundidad diferente. En este caso, consultar precio y disponibilidad.



Adaptable a cualquier medida



Detalle textura



Detalle textura



Detalle textura



| Rollo tapete R5 gris



| Rollo tapete R5 blanco



| Rollo tapete R5 antracita

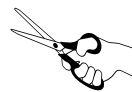
| Rollo completo de 30 metros de tapete R5

Prof. 462 mm	Prof. 475 mm	Prof. 480 mm	Prof. 580 mm	Acabado	Metros
TAPR5-H	TAPR5-B	TAPR5-G	TAPR5-M	Gris	Rollo completo, 30m
TAPR5BA-H	TAPR5BA-B	TAPR5BA-G	TAPR5BA-M	Blanco	
TAPR5GF-H	TAPR5GF-B	TAPR5GF-G	TAPR5GF-M	Antracita	

Bajo pedido se pueden fabricar rollos con una profundidad diferente. En este caso, consultar precio y disponibilidad.

TAPETE RÍGIDO PEARL

Presentamos los tapetes antideslizantes rígidos Pearl, que servimos en placa y disponemos en múltiples medidas de cajón (espesor 1 mm). Estos tapetes están disponibles en stock en medidas para cajón de 600, 900 y 1200 mm (se pueden pedir individualmente). El resto de medidas se pueden pedir pero con una cantidad mínima de 10 por medida. Los tapetes son fácilmente recortables, por lo que se pueden ajustar otras medidas o marcas de cajón.



Adaptable a cualquier medida



Detalle textura



Detalle textura



Detalle textura



| Tapete Pearl gris



| Tapete Pearl negro



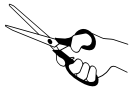
| Tapete Pearl antracita

| Tapete antideslizante Pearl

Ref. Color Gris	Ref. Color Negro	Ref. Color Antracita	Para cajón de	Medida Máx.(AxP)
PL50/45.7	PL50/45.3	PL50/45.4	450 mm	375 x 482 mm
PL50/60.7	PL50/60.3	PL50/60.4	600 mm	525 x 482 mm
PL50/80.7	PL50/80.3	PL50/80.4	800 mm	725 x 482 mm
PL50/90.7	PL50/90.3	PL50/90.4	900 mm	825 x 482 mm
PL50/100.7	PL50/100.3	PL50/100.4	1000 mm	925 x 482 mm
PL50/120.7	PL50/120.3	PL50/120.4	1200 mm	1125 x 482 mm
PGMAX.7	PGMAX.3	PGMAX.4	Máxima	1300 x 650 mm

TAPETE RÍGIDO SLIM

Presentamos los tapetes rígidos antideslizantes Slim, que servimos en placa y disponemos para casi todas las medidas de cajón (espesor 0,8 mm). Ahora disponible en color blanco (tiene una muy fácil limpieza). Estos tapetes están disponibles en stock en medidas para cajón de 600, 900 y 1200 mm (se pueden pedir individualmente). El resto de medidas se pueden pedir pero con una cantidad mínima de 10 por medida. Los tapetes son fácilmente recortables, por lo que se pueden ajustar otras medidas o marcas de cajón.



Adaptable a cualquier medida



Detalle textura



Detalle textura



Detalle textura



| Tapete Slim antracita



| Tapete Slim negro



| Tapete Slim blanco

| Tapete antideslizante Slim

Ref. Color Antracita	Ref. Color Negro	Ref. Color Blanco	Para cajón de	Medida Máx.(AxP)
TG50/45.1	TG50/45.3	TG50/45.9	450 mm	375 x 482 mm
TG50/60.1	TG50/60.3	TG50/60.9	600 mm	525 x 482 mm
TG50/80.1	TG50/80.3	TG50/80.9	800 mm	725 x 482 mm
TG50/90.1	TG50/90.3	TG50/90.9	900 mm	825 x 482 mm
TG50/100.1	TG50/100.3	TG50/100.9	1000 mm	925 x 482 mm
TG50/120.1	TG50/120.3	TG50/120.9	1200 mm	1125 x 482 mm

TIRADORES

TIRADORES NEGROS	360
TIRADORES	361
TIRADORES DE ENCASTRE	369
TIRADORES CLÁSICOS	370
POMOS	371





TIRADORES

TIRADORES

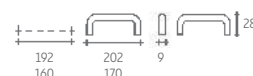
TIRADORES NEGROS



Ref.	Terminación	Material
2516/320 NG	Negro mate	Zamac
2516/128 NG		



Ref.	Terminación	Material
3983/192	Negro mate	Zamac
3983/160		



Ref.	Terminación	Material
2576/320 NG	Negro mate	Zamac
2576/160 NG		



Ref.	Terminación	Material
Z306/160	Negro mate	Zamac


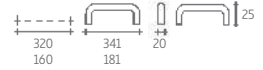


TIRADORES

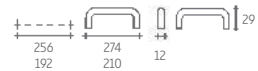
TIRADORES



Ref.	Terminación	Material
Z128/320	Acero inox. look	Zamac
Z128/160		



Ref.	Terminación	Material
2419/256	Cromo mate galvanizado	Zamac
2419/192		



Ref.	Terminación	Material
2970/192	Cromo mate galvanizado	Zamac
2970/192 CB	Cromo brillo galvanizado	



Ref.	Terminación	Material
2930/160	Acero inox. look	Zamac



TIRADORES

TIRADORES



Ref.	Terminación	Material
Z087/352 CB	Cromo brillo galvanizado	Zamac
Z087/352 CM	Cromo mate galvanizado	




Ref.	Terminación	Material
2994/160 CB	Cromo brillo galvanizado	Zamac




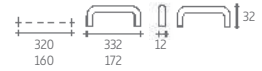
Ref.	Terminación	Material
2510/160 CB	Cromo brillo galvanizado	Zamac



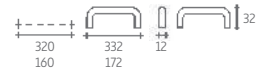
TIRADORES




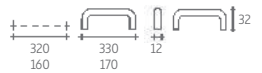
Ref.	Terminación	Material
Z240/320	Acero inox. mate	Zamac
Z240/160		



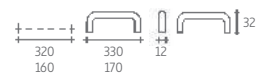
Ref.	Terminación	Material
Z240/320 CB	Cromo brillo galvanizado	Zamac
Z240/160 CB		



Ref.	Terminación	Material
Z193/320	Acero inox. mate	Zamac
Z193/160		




Ref.	Terminación	Material
Z193/320 CB	Cromo brillo galvanizado	Zamac
Z193/160 CB		



TIRADORES

TIRADORES



Ref.	Terminación	Material
2576/480 CM	Cromo mate galvanizado	Zamac
2576/480 CB	Cromo brillo galvanizado	



Ref.	Terminación	Material
2576/320 CM	Cromo mate galvanizado	Zamac
2576/320 CB	Cromo brillo galvanizado	



Ref.	Terminación	Material
2576/256 CM	Cromo mate galvanizado	Zamac
2576/256 CB	Cromo brillo galvanizado	




TIRADORES



Ref.	Terminación	Material
2576/192 CM	Cromo mate galvanizado	Zamac
2576/192 CB	Cromo brillo galvanizado	



Ref.	Terminación	Material
2576/160 CM	Cromo mate galvanizado	Zamac
2576/160 CB	Cromo brillo galvanizado	



Ref.	Terminación	Material
2576/128 CM	Cromo mate galvanizado	Zamac
2576/128 CB	Cromo brillo galvanizado	



Ref.	Terminación	Material
2971/16 CM	Cromo mate galvanizado	Zamac
2971/16 CB	Cromo brillo galvanizado	


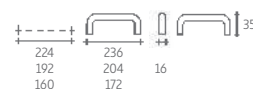


TIRADORES

TIRADORES



Ref.	Terminación	Material
4211/224	Aluminio anodizado	Aluminio
4211/192		



Ref.	Art. N°	Terminación	Material
25993	3048/160	Aluminio anodizado	Aluminio
25978	3048/128		



Ref.	Terminación	Material
3657/192	Aluminio anodizado	Aluminio



SCHWINN

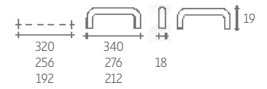
TIRADORES



Ref.	Terminación	Material
3623/192	Aluminio anodizado	Aluminio



Ref.	Terminación	Material
3625/320		
3625/256	Aluminio anodizado	Aluminio
3625/192		



Ref.	Terminación	Material
2517/192 CM	Cromo mate galvanizado	Zamac con goma antracita para tacto suave



Ref.	Terminación	Material
2985/160	Cromo mate galvanizado	Zamac



TIRADORES

TIRADORES



Ref.	Terminación	Material
2406/160 CB	Cromo brillo galvanizado	Zamac
2406/32 CB		



Ref.	Art. N°	Terminación	Material
33004	2739/160	Cromo mate galvanizado	Zamac



Ref.	Terminación	Material
2523/192	Cromo mate galvanizado	Zamac



Ref.	Terminación	Material
4591/192	Aluminio anodizado	Aluminio



TIRADORES



Ref.	Terminación	Material
2511/192	Acero inox.look	Zamac



Ref.	Terminación	Material
3450/192	Aluminio anodizado	Aluminio



Ref.	Terminación	Material
2518/128	Epoxi plata	Zamac



Ref.	Terminación	Material
K234	Lacado plata	Plástico Abs
K234 CB	Cromo brillo	



TIRADORES

TIRADORES

TIRADORES CLÁSICOS



Ref.	Terminación	Material
2414/160	Niquel mate galvanizado	Zamac



Ref.	Terminación	Material
2168/160	Niquel mate galvanizado	Zamac



Ref.	Terminación	Material
2168/128	Oro viejo	Zamac



Ref.	Terminación	Material
2495/160	Plata envejecida	Zamac



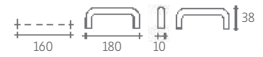
Ref.	Terminación	Material
2313/64	Plata envejecida	Zamac




TIRADORES



Ref.	Terminación	Material
Z361/160	Acero inox	Acero inox

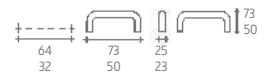


Ref.	Art. N°	Terminación	Material
10050	2625/128	Niquel mate galvanizado	Zamac



POMOS

Ref.	Terminación	Medida	Material
2935/64	Cromo mate galvanizado	73 x 73 mm	Zamac
2935/32		50 x 50 mm	



Ref.	Terminación	Material
2974/64	Cromo mate galvanizado	Zamac



CUBOS

CUBOS BAJO FREGADERO

CARGO SYNCHRO	374
EURO CARGO S	378
PULL BOY SOFT CONFORT 2	382
PULL BAJO FREGADERO	386
PULL BOY 50 Z	390
PULL BOY 50 Z LEGRABOX	394

CUBOS GRAN CAPACIDAD

EURO CARGO ST	396
QUADRIFOGLIO	400
CUBOS DOBLE INSTALACIÓN	402

CUBOS PARA GAVETERO

SERIE 7	404
OEKO UNIVERSAL	406
SEPARATO K	410
SERIE 1	412
SERIE 3	413
CUBETAS MODULABLES	414
TRIPLE XL ANTRACITA	420
SERIE 9 TECNOBIG	424
SERIE 5	426
SERIE 6	427
SERIE 4	428

CUBOS DE ENCASTRE

CUBO DE ENCASTRE 9008 BASIC	430
CUBO DE ENCASTRE WASTE	431

APERTURA AUTOMÁTICA

SPACESAVER TANDEM S Y MÜLLBOY BIG	432
MÜLLBOY STANDARD	433
UNO, KLASSIK Y SESAMO	434
MONO, RONDO Y SOLO AUTOMÁTICO	435

LIBRE INSTALACIÓN

CUBO EASY CARGO 50, DOUBLE-SHORTY Y EASY-CARGO	437
CUBOS MEGA	438
CUBO BIG-BIO-DOUBLE 40, BIO-TRIO Y DOUBLE MASTER	439
CUBO EKKO, EKKO EASY Y TANK	440
CUBO TANDEM Y ALADIN	441
CUBO ORIGINAL TANDEM, SOLO MANUAL Y CUBO 530-540	442
CUBO BIO-SINGLE 30 DT, DOUBLE BOY Y PATTY	443
SERIE BOX	444
KITCHEN BOX	445

CUBOS DE PIE

I.MASTER DOUBLE	446
KICKBOY Y KICKMASTER	448
SINGLE MASTER Y SINGLE BOY	449

ZONA DE LAVADO

ARMARIOS DE LIMPIEZA PEKA	450
LAUNDRY AREA FREE	456
LAUNDRY CARRIER	460
LAUNDRY BATH	462
CESTO 001G Y CESTO 010	463

ELEMENTOS DE APERTURA

LIBERO 3.0	464
PEDAL DE WESCO	465
PEDAL DE PEKA	465



CUBOS BAJO FREGADERO

CARGO SYNCHRO

Cubos Cargo Synchro en antracita para bajo fregadero, más capacidad usando menos espacio!





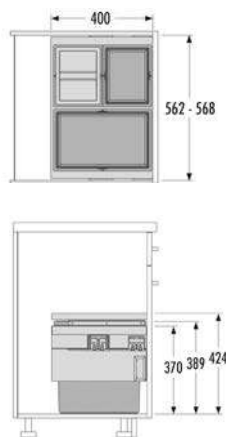
CARGO SYNCHRO

El nuevo sistema de cubos de basura de Hailo se llama Cargo Synchro y está equipado con guías extraíbles con cierre amortiguado aún más cómodas y sincronizadas. Funcionan aún más suaves que el resto de cubos extraíbles y son más silenciosos y más estables. Cargo Synchro está diseñado para muebles bajo fregadero estándar desde 300 mm hasta 600 mm de ancho con un grosor de lateral entre 16 a 19 milímetros ajustándose automáticamente. Como todo el sistema puede separarse fácilmente de las guías, es particularmente rápido de instalar y quitar. Los enganches frontales están equipados con un ajustador excéntrico para ajustar en 3 dimensiones. Todas las piezas de metal y plástico son en color antracita para aproximarse a las últimas tendencias del mercado. Incluye una cómoda bandeja superior extraíble de metal / plástico, con alfombrilla de goma antideslizante.

PARA MÓDULOS DE 600 MM



HA 3608-63

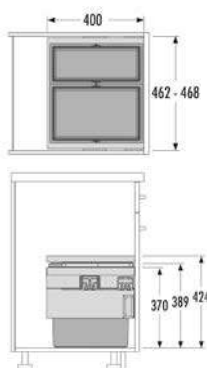


HA 3608-62

Ref.	Módulo	Capacidad	Cubos
HA 3608-63	600 mm	54 litros	1 de 28 litros + 1 de 13 litros con tapa + 1 de 13 litros
HA 3608-62		56 litros	2 de 28 litros

CUBOS BAJO FREGADERO CARGO SYNCHRO

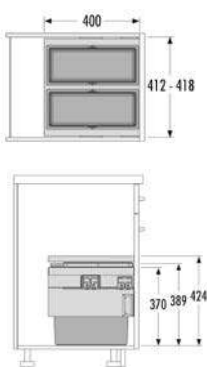
PARA MÓDULOS DE 500 MM



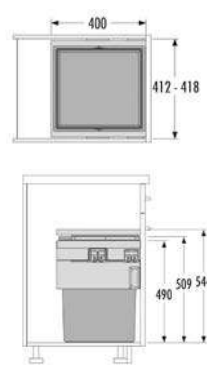
HA 3608-52

Ref.	Módulo	Capacidad	Cubos
HA 3608-52	500 mm	46 litros	1 de 28 litros + 1 de 18 litros

PARA MÓDULOS DE 450 MM



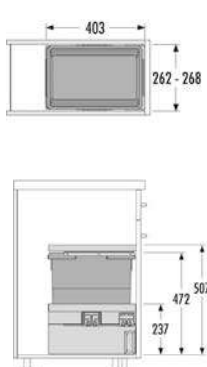
HA 3608-47



HA 3608-46

Ref.	Módulo	Capacidad	Cubos
HA 3608-47	450 mm	36 litros	2 de 18 litros
HA 3608-46		55 litros	1 de 55 litros

PARA MÓDULOS DE 300 MM



HA 3608-31

Ref.	Módulo	Capacidad	Cubos
HA 3608-31	300 mm	39 litros	1 de 30 litros

CARGO SYNCHRO



CUBOS BAJO FREGADERO

EURO CARGO S

El clásico Euro Cargo S, con más referencias, con más medidas y más versiones.

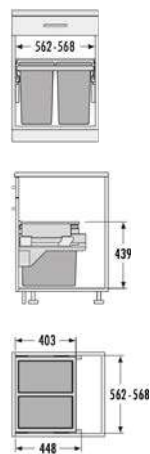




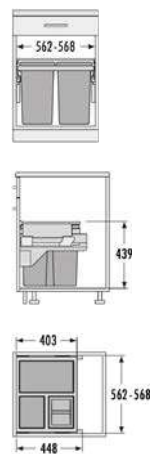
EURO CARGO S

El kit de cubos Euro Cargo S (corto) en color gris son del fabricante alemán Hailo. Ideal para instalación bajo fregadero salvando los desagües sin renunciar a una gran capacidad de carga. Debido al éxito de estos cubos, ampliamos la familia con más referencias, con más medidas y más versiones. Incluye juego de guías de extracción total de 450 mm y cierre amortiguado para el kit de cubos. Y una bandeja metálica fija a modo de tapa. Válido para costados entre 16 y 19 mm.

PARA MÓDULOS DE 600 MM



HA 3610-62



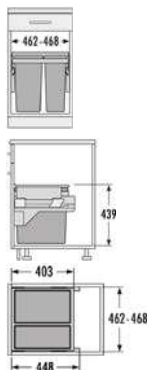
HA 3610-63

Ref.	Módulo	Capacidad	Cubos
HA 3610-62	600 mm	60 litros	2 de 30 litros
HA 3610-63	600 mm	56 litros	1 de 30 litros + 1 de 13 litros con tapa + 1 de 13 litros

CUBOS BAJO FREGADERO

EURO CARGO S

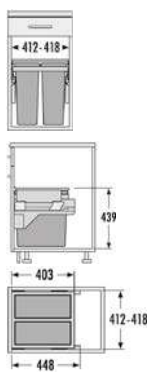
PARA MÓDULOS DE 500 MM



HA 3610-52

Ref.	Módulo	Capacidad	Cubos
HA 3610-52	500 mm	49 litros	1 de 30 litros + 1 de 19 litros

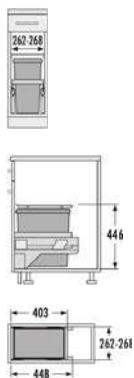
PARA MÓDULOS DE 450 MM



HA 3610-47

Ref.	Módulo	Capacidad	Cubos
HA 3610-47	450 mm	38 litros	2 de 19 litros

PARA MÓDULOS DE 300 MM



HA 3610-12

Ref.	Módulo	Capacidad	Cubos
HA 3610-12	300 mm	30 litros	1 de 30 litros

EURO CARGO S



CUBOS BAJO FREGADERO

PULL BOY SOFT CONFORT 2

Kit de cubos bajo fregadero, con bandeja extraíble en antracita con cubetas en negro.





PULL BOY SOFT CONFORT 2

El Pull Boy Soft Confort 2 es el kit de cubos color antracita con las cubetas en negro de Cucine Oggi para los muebles fregadero del fabricante alemán Wesco.

El kit de cubos posee una bandeja superior metálica extraíble que incluye un tapete antideslizante a juego con el resto del kit. Incluye también guías Quadro V6 de Hettich de 400 mm con extracción total, cierre amortiguado y una capacidad de carga de 50 kilos.

Debido a su pequeña profundidad del marco de tan sólo 330 mm (435 mm en los laterales por las guías), es ideal para instalarlo debajo del fregadero. Ya que salva perfectamente los sifones del fregadero u otros productos instalados debajo de la encimera.

El Pull Boy Soft Confort 2 es fácil de instalar porque lleva unas plantillas de montaje metálicas que van cogidas al lateral del mueble.

INSTRUCCIONES DE MONTAJE



| Fijar plantilla lateral



| Instalar las guías



| Colocar el marco con los cubos



| Añadir la bandeja superior extraíble



| Instalar la puerta al kit de cubos



| Regular la puerta tanto en vertical como en horizontal

CUBOS BAJO FREGADERO

PULL BOY SOFT CONFORT 2

PARA MÓDULOS DE 600 MM



| PBC 607

| Kit de cubos Pull Boy Soft Confort para módulo de 600 mm en color antracita y bandeja superior extraíble

Ref.	Módulo	Altura mínima	Medidas (AxP)	Capacidad	Cubos
PBC 607	600 mm	335 mm	568/562 x 330/435 mm	34 litros	2 de 17 litros
PBC 603				33 litros	1 de 17 litros + 2 de 8 litros

PARA MÓDULOS DE 500 MM



| PBC 503


| Kit de cubos Pull Boy Soft Confort para módulo de 500 mm en color antracita y bandeja superior extraíble

Ref.	Módulo	Altura mínima	Medidas (AxP)	Capacidad	Cubos
PBC 503	500 mm	335 mm	468/462 x 330/435 mm	28 litros	1 de 17 litros + 1 de 11 litros



PULL BOY SOFT CONFORT 2

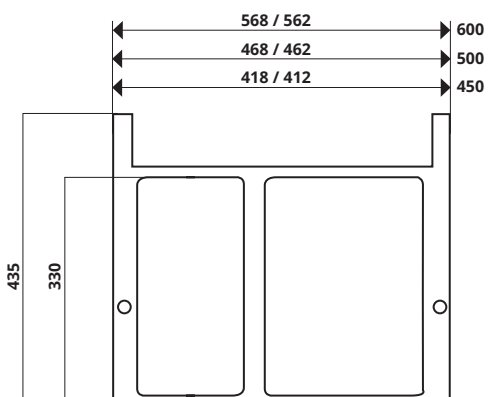
PARA MÓDULOS DE 450 MM



| PBC 453

| Kit de cubos Pull Boy Soft Confort para módulo de 450 mm en color antracita y bandeja superior extraíble

Ref.	Módulo	Altura mínima	Medidas (AxP)	Capacidad	Cubos
PBC 453	450 mm	335 mm	418/412 x 330/435 mm	22 litros	2 de 11 litros



Croquis Pull Boy Soft Confort 2 con medidas

CUBOS BAJO FREGADERO

PULL BAJO FREGADERO

Gama ya clásica de cubos de reciclaje para colocar en el mueble bajo fregadero, de Wesco.





PULL BAJO FREGADERO

Presentamos la gama de cubos de reciclaje en color gris para colocar en el mueble bajo. Debido a sus medidas, son ideales para no entorpecer la bajada del sifón del fregadero. El sistema de guías que los acompañan son de la marca GRSS con cierre amortiguado de 400 mm.

El sistema de montaje es muy sencillo y la puerta es regulable en los tres sentidos para que quede completamente ajustado. Tanto la parte metálica como las cubetas tienen acabado en gris plata.

Válido para costado de mueble entre 16 y 19 mm. Tapa/bandeja metálica fija incluida.



| Triple regulación

CUBOS BAJO FREGADERO

PULL BAJO FREGADERO

PARA MÓDULOS DE 600 MM



| PS 602



| PS 603

Ref.	Módulo	Altura mínima	Medidas (AxP)	Capacidad	Cubos
PS 602	600 mm	330 mm	568/562 x 410 mm	34 litros	2 de 17 litros
PS 603				33 litros	1 de 17 litros + 2 de 8 litros
PS 604		32 litros		4 de 8 litros	
PS 605		491 mm		58 litros	2 de 29 litros

PARA MÓDULOS DE 500 MM



| PS 502

Ref.	Módulo	Altura mínima	Medidas (AxP)	Capacidad	Cubos
PS 502	500 mm	330 mm	468/462 x 410 mm	28 litros	1 de 17 litros + 1 de 11 litros
PS 503				27 litros	2 de 8 litros + 1 de 11 litros
PS 504		491 mm		40 litros	1 de 29 litros + 1 de 11 litros



PULL BAJO FREGADERO

PARA MÓDULOS DE 450 MM



| PS 452

Ref.	Módulo	Altura mínima	Medidas (AxP)	Capacidad	Cubos
PS 452		330 mm		28 litros	1 de 17 litros + 1 de 11 litros
PS 453	450 mm		418/412 x 410 mm	27 litros	2 de 8 litros + 1 de 11 litros
PS 455		491 mm		40 litros	1 de 29 litros + 1 de 11 litros



CUBOS BAJO FREGADERO

PULL BOY 50Z

El kit de cubos Pull Boy Z se sirve sin guías para aprovechar las guías y laterales de los cajones que usa el cliente. Consultar disponibilidad para sus cajones antes de hacer el pedido.





PULL BOY 50Z

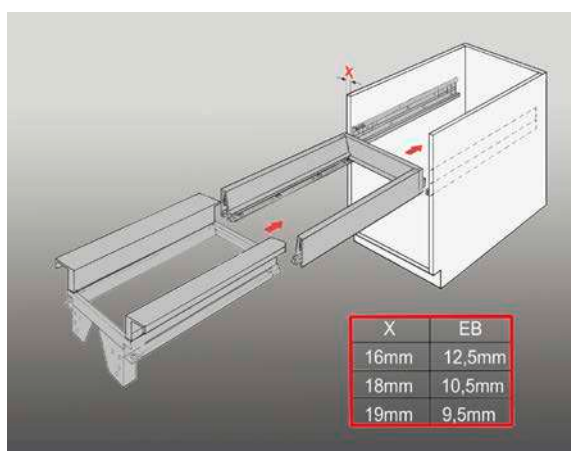
El kit de cubos Pull Boy Z es ideal para aquellos clientes que quieren aprovechar las guías de 500 mm que normalmente montan en sus cocinas, puesto que el kit se sirve sin guías y se acopla a las instaladas por el fabricante.

Disponible en stock para las guías BLM (color gris), HTTCH Atira y Arcitech (color antracita). También bajo demanda para otras guías de cajón (consultar antes de hacer el pedido).

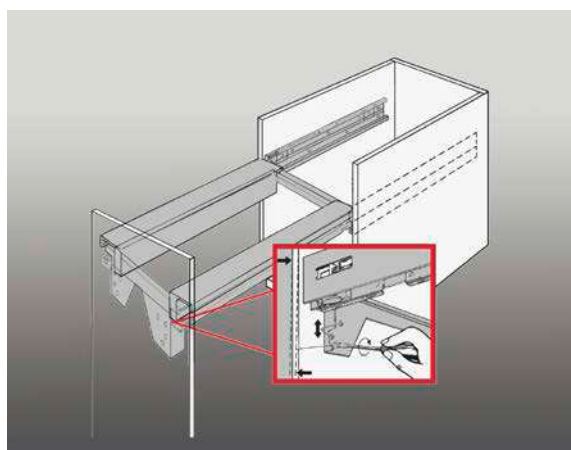
Incluye el marco del kit, los propios cubos de basura y una bandeja metálica superior fija.

Válido para muebles de costado entre 16 y 19 mm. Posee regulación de la puerta tanto en vertical como en horizontal.

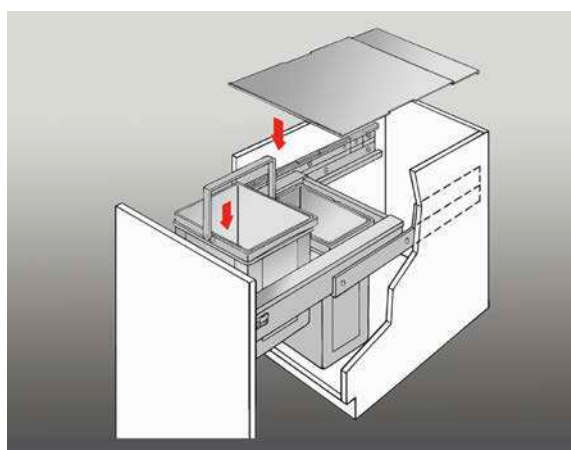
INSTRUCCIONES DE MONTAJE



1. Insertar el marco del kit de cubos en las preinstaladas guías de cajón



2. Fijar la puerta al marco del kit de cubos y regular la puerta tanto en vertical como en horizontal



3. Insertar los cubos y la tapa superior

CUBOS BAJO FREGADERO PULL BOY 50Z

PARA MÓDULOS DE 600 MM



| Kit de cubos Pull Boy 50Z para módulo de 600 mm

Ref.	Módulo	Altura mínima	Medidas (AxP)	Capacidad	Cubos
PZ 600	600 mm	335 mm	568/562 x 500 mm	50 litros	2 de 17 litros + 2 de 8 litros
PZ 600.612		491 mm		74 litros	2 de 29 litros + 2 de 8 litros

*Se sirve sin guías. Indicar modelo de guías al hacer el pedido, o si lo prefiere añada el juego de guías por 50,00 € de P.v solicitando la referencia GUIA BLUM

PARA MÓDULOS DE 500 MM



| Kit de cubos Pull Boy 50Z para módulo de 500 mm

Ref.	Módulo	Altura mínima	Medidas (AxP)	Capacidad	Cubos
PZ 500	500 mm	335 mm	468/462 x 500 mm	34 litros	2 de 17 litros
PZ 500.512		491 mm		58 litros	2 de 29 litros

*Se sirve sin guías. Indicar modelo de guías al hacer el pedido, o si lo prefiere añada el juego de guías por 50,00 € de P.v solicitando la referencia GUIA BLUM



PULL BOY 50Z

PARA MÓDULOS DE 450 MM



| Kit de cubos Pull Boy 50Z para módulo de 450 mm

Ref.	Módulo	Altura mínima	Medidas (AxP)	Capacidad	Cubos
PZ 450	450 mm	335 mm	418/412 x 500 mm	34 litros	2 de 17 litros
PZ 450.462		491 mm		58 litros	2 de 29 litros

*Se sirve sin guías. Indicar modelo de guías al hacer el pedido, o si lo prefiere añada el juego de guías por 50,00 € de P.v solicitando la referencia GUIA BLUM

PARA MÓDULOS DE 400 MM



| Kit de cubos Pull Boy 50Z para módulo de 400 mm

Ref.	Módulo	Altura mínima	Medidas (AxP)	Capacidad	Cubos
PZ 400	400 mm	335 mm	368/362 x 500 mm	25 litros	1 de 17 litros + 1 de 8 litros
PZ 400.412		491 mm		37 litros	1 de 29 litros + 1 de 8 litros

*Se sirve sin guías. Indicar modelo de guías al hacer el pedido, o si lo prefiere añada el juego de guías por 50,00 € de P.v solicitando la referencia GUIA BLUM

CUBOS BAJO FREGADERO

PULL BOY 50 Z LEGRABOX

Kit de cubos Pull Boy Z en este caso para cajón con guías y laterales Legrabox (antracita)





PULL BOY 50 Z LEGRABOX

El kit de cubos Pull Boy Z es ideal para aquellos clientes que quieren aprovechar las guías de 500 mm de profundidad que normalmente montan en sus cocinas, puesto que el kit se sirve sin guías y laterales, y se acopla a las instaladas por el fabricante, en este caso es sólo válido para la guía Legrabox en color antracita. Incluye el marco del kit y los propios cubos de basura. Válido para muebles de costado entre 16 y 19 mm. Posee regulación de la puerta tanto en vertical como en horizontal.

PARA MÓDULOS DE 600 MM



Ref.	Módulo	Medidas (AxPxH)	Capacidad	Cubos
PZ 602 LG	600 mm	568/562 x 500 x 550 mm	80 litros	2 de 40 litros con tapas

Ref.	Módulo	Medidas (AxPxH)	Capacidad	Cubos
PZ 605 LG	600 mm	568/562 x 500 x 500 mm	53 litros	1 de 29 + 1 de 8 + 1 de 11 + 1 de 5 litros con tapas

PARA MÓDULOS DE 500 Y 450 MM

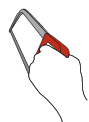



Ref.	Módulo	Medidas (AxPxH)	Capacidad	Cubos
PZ 604 LG	600 mm	568/562 x 500 x 340 mm	41 litros	1 de 17 + 1 de 8 + 1 de 11 + 1 de 5 litros con tapas

Ref.	Módulo	Medidas (AxPxH)	Capacidad	Cubos
PZ 500 LG	500 mm	468/462 x 500 x 500 mm	58 litros	2 de 29 litros con tapas

PZ 450 LG	450 mm	418/412 x 500 x 500 mm	37 litros	1 de 29 litros + 1 de 8 litros con tapas
-----------	--------	---------------------------	-----------	--

ACCESORIO OPCIONAL



Adaptable a cualquier medida

| Bandeja superior fija en Abs, en color antracita.

Ref.	Bandeja para módulo
790-B60	600 mm
790-B90	900 mm
790-B120	1200 mm

CUBOS GRAN CAPACIDAD

EURO CARGO ST

Kit de cubos Euro Cargo ST (gran capacidad) ahora en acabado Antracita



Color Antracita



EURO CARGO ST

El kit de cubos Euro Cargo ST es también del fabricante alemán Hailo. Se sirve con guías sincronizadas y mucho más silenciosas que las versiones anteriores de Eurocargo. Tenemos una capacidad mayor de carga que en el Euro Cargo S, puesto que la altura (545 mm) y la profundidad (528 mm) son mayores. Están pensados para ir instalados en un mueble independiente al del fregadero. Incluye juego de guías de extracción total de 500 mm y cierre amortiguado para el kit de cubos más una bandeja metálica fija a modo de tapa. Disponible tanto en color gris como en color antracita.

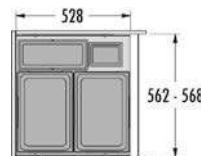
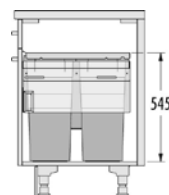
PARA MÓDULOS DE 600 MM



HA 3619-62



HA 3619-77



Ref.	Acabado	Módulo	Capacidad	Cubos
HA 3619-62	Gris	600 mm	91 litros	2 de 38 litros + 1 de 12 litros con tapa + 1 de 2,5 litros
HA 3619-77	Antracita			

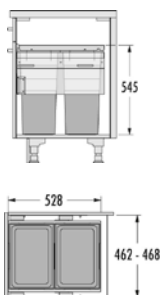
CUBOS GRAN CAPACIDAD

EURO CARGO ST

PARA MÓDULOS DE 500 MM



| HA 3619-75



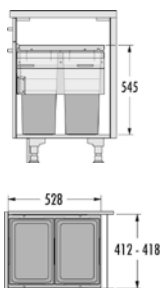
| HA 3619-52

Ref.	Acabado	Módulo	Capacidad	Cubos
HA 3619-52	Gris	500 mm	76 litros	2 de 38 litros
HA 3619-75	Antracita			

PARA MÓDULOS DE 450 MM



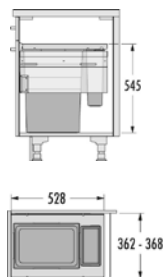
| HA 3619-73



| HA 3619-47

Ref.	Acabado	Módulo	Capacidad	Cubos
HA 3619-47	Gris	450 mm	76 litros	2 de 38 litros
HA 3619-73	Antracita			

PARA MÓDULOS DE 400 MM



| HA 3619-42

Ref.	Acabado	Módulo	Capacidad	Cubos
HA 3619-42	Gris	400 mm	45 litros	1 de 38 litros + 1 de 7 litros

EURO CARGO ST



CUBOS GRAN CAPACIDAD

QUADRIFOGLIO

Cubos de gran capacidad de Sige, con bandeja metálica superior fija.



ART. 571 + 557

QUADRIFOGLIO

Cubo de basura Quadrifoglio en color gris con guías de extracción total de 500 mm y cierre amortiguado de gran capacidad. Incluye una bandeja metálica fija a modo de tapa. Válido para muebles de costados entre 16 y 19 mm

PARA MÓDULOS DE 600 MM



7,5 lt 35 lt
7,5 lt 35 lt
tot 85 lt

Ref.	Módulo	Medidas (AxPxH)
573	600 mm	562/568 x 505 x 560 mm

PARA MÓDULOS DE 500 MM



35 lt
35 lt
tot 70 lt

Ref.	Módulo	Medidas (AxPxH)
572	500 mm	462/468 x 505 x 560 mm

PARA MÓDULOS DE 450 MM



35 lt
35 lt
tot 70 lt

Ref.	Módulo	Medidas (AxPxH)
571	450 mm	412/418 x 505 x 560 mm

PARA MÓDULOS DE 400 MM



tot 35 lt

Ref.	Módulo	Medidas (AxPxH)
570	400 mm	362/368 x 505 x 560 mm

PARA MÓDULOS DE 300 MM



tot 35 lt

Ref.	Módulo	Medidas (AxPxH)
574	300 mm	262/268 x 505 x 560 mm

ACCESORIO PARA CUBETA DE 35 LITROS



Cubeta de 5 litros con tapa

Ref.	Capacidad
557	5 litros

CUBOS GRAN CAPACIDAD

CUBOS DOBLE INSTALACIÓN

Los cubos Doble instalación pueden ser instalados tanto con anclaje a puerta como con puerta batiente.



Instalación de extracción frontal con anclaje a puerta



Instalación con puerta batiente



CUBOS DOBLE INSTALACIÓN

Los cubos Doble Instalación en color gris de Cucine Oggi son de Sige y, aparte de tener guía de extracción total y cierre amortiguado, pueden ser instalados tanto con anclaje a puerta como con puerta batiente, según se utilice o no el kit de panelaje que lleva incluido. Todas las cubetas son extraíbles y se suministran con una tapa superior independiente. Válido para costados entre 16 y 19 mm.

PARA MÓDULOS DE 600 MM



| Cubo de basura Doble Instalación con 4 cubetas (3 de 24 + 1 de 6 litros) para módulo de 600 mm. Capacidad 78 litros.

Ref.	Módulo	Medidas (AxPxH)
584	600 mm	560/568 x 500 x 560 mm

PARA MÓDULOS DE 500 MM



| Cubo de basura Doble Instalación con 2 cubetas (2 de 24 litros) para módulo de 500 mm. Capacidad 48 litros.

Ref.	Módulo	Medidas (AxPxH)
583	500 mm	460/468 x 500 x 480 mm

PARA MÓDULOS DE 400 MM



| Cubo de basura Doble Instalación con 2 cubetas (2 de 24 litros) para módulo de 400 mm. Capacidad 48 litros.

Ref.	Módulo	Medidas (AxPxH)
582	400 mm	360/368 x 500 x 480 mm

PARA MÓDULOS DE 300 MM



| Cubo de basura Doble Instalación con 2 cubetas (1 de 24 + 1 de 6 litros) para módulo de 300 mm. Capacidad 30 litros.

Ref.	Módulo	Medidas (AxPxH)
581	300 mm	260/268 x 500 x 560 mm

CUBOS PARA GAVETEROS

SERIE 7

Serie 7, la elegancia también puede estar fabricada en ABS, ¡y además con capacidad!



SERIE 7

Nuevos kit de cubos para gaveteros en ABS, Serie 7, en acabado antracita y de gran capacidad (hasta cubeta de 26 litros). Disponible en una gran cantidad de medidas, para abarcar el mayor número de medidas de frente de cajón y en 2 alturas (alturas incluyendo la tapa de 277 mm o 209 mm)



| 79050 (600 mm)



| 79070 (700 mm)



| 79087 (800 mm)



| 79059 (900 mm)



| 79010 (1000 mm)



| 79068 (1200 mm)

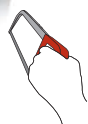

| Kit de cubos Serie 7 de altura 277 mm

Ref.	Gavetero	Medida Máx. (AxPxH)	Capacidad	Cubos con tapas
79050	600 mm	540 x 490 x 277 mm	37 litros	1 de 26 litros + 1 de 11 litros
79070	700 mm	640 x 490 x 277 mm	48 litros	1 de 26 litros + 2 de 11 litros
79087	800 mm	740 x 490 x 277 mm	59 litros	1 de 26 litros + 3 de 11 litros
79059	900 mm	840 x 490 x 277 mm	63 litros	2 de 26 litros + 1 de 11 litros
79010	1000 mm	940 x 490 x 277 mm	74 litros	2 de 26 litros + 2 de 11 litros
79068	1200 mm	1140 x 490 x 277 mm	89 litros	3 de 26 litros + 1 de 11 litros

| Kit de cubos Serie 7 de altura 209 mm

Ref.	Gavetero	Medida Máx. (AxPxH)	Capacidad	Cubos con tapas
79050-209	600 mm	540 x 490 x 209 mm	29 litros	1 de 20 litros + 1 de 9 litros
79070-209	700 mm	640 x 490 x 209 mm	38 litros	1 de 20 litros + 2 de 9 litros
79087-209	800 mm	740 x 490 x 209 mm	47 litros	1 de 20 litros + 3 de 9 litros
79059-209	900 mm	840 x 490 x 209 mm	49 litros	2 de 20 litros + 1 de 9 litros
79010-209	1000 mm	940 x 490 x 209 mm	58 litros	2 de 20 litros + 2 de 9 litros
79068-209	1200 mm	1140 x 490 x 209 mm	69 litros	3 de 20 litros + 1 de 9 litros

ACCESORIO OPCIONAL



Adaptable a cualquier medida

| Bandeja superior fija en Abs, en color antracita.

Ref.	Bandeja para módulo
790-B60	600 mm
790-B90	900 mm
790-B120	1200 mm

Indicar modelo de cajón y medida de costado de mueble (16 mm o 19 mm) al hacer el pedido

CUBOS PARA GAVETEROS

OEKO UNIVERSAL

Sistema flexible de cubos de basura para todos los cajones extraíbles de cocina habituales del mercado.

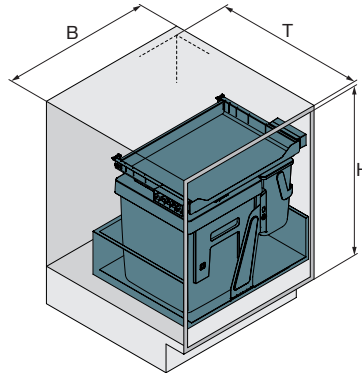
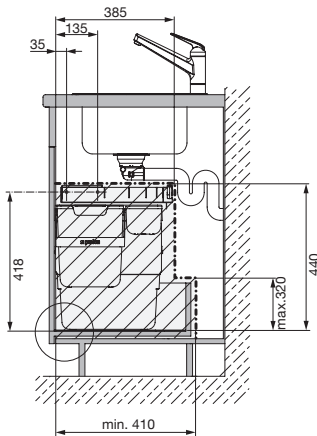


Con posibilidad de **Freezboy**.
Enfría los residuos a -5 °C!



OEKO UNIVERSAL

Oeko Universal es un fácil sistema para el almacenamiento y organización de la basura en color antracita. Sencilla y fácil colocación de bolsas de basura de diferentes tamaños (15-50 litros). El estante de metal extraíble proporciona una superficie de almacenamiento adicional. Práctico cubo adicional para residuos orgánicos o productos de limpieza. Compatible con todos los cajones extraíbles de cocina habituales. Robusto sistema de fijación y alfombrilla antideslizante de fácil limpieza para instalación en el cajón extraíble ya existente. El sistema puede regularse 30 mm en altura y montarse debajo de cualquier fregadero. Existe la versión Oeko Freezeboy, la cual enfría los residuos orgánicos a -5 °C. El proceso de descomposición se interrumpe y se evita mal olor.



OEKO UNIVERSAL

B | Ancho de mueble 450/500/600/900 mm

T | Profundidad interior ≥ 410 mm

H | Altura interior 440/470 mm



Fácil colocación de bolsas de basura de diferentes tamaños

OEKO UNIVERSAL 450 MM

Antracita



| Oeko 40



| Oeko 17 + 17

| **Oeko Universal** para cajones de 450 / 500 mm de ancho

Conjunto de cubos de basura para cajones extraíbles a partir de 400 mm de profundidad

- Altura ajustable
- Para laterales de muebles de 16 y 19 mm de espesor

| **El conjunto incluye:**

- Cubos de basura de diferentes capacidades
- Soporte vertical
- Estante metálico extraíble (set de ensamblaje incluido)
- Alfombrilla antideslizante

Ref. Antracita	Módulo	Medidas (AxPxH)	Capacidad	Cubos
200.1671.43.T	450 / 500 mm	412 - 468 x 385 x 440 / 470 mm	40 litros	1 de 40 litros
200.1672.43.T			34 litros	2 de 17 litros con tapa

CUBOS PARA GAVETEROS

OEKO UNIVERSAL

OEKO UNIVERSAL 600 MM

Antracita



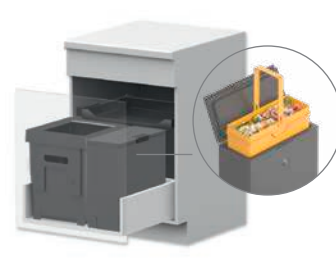
| Oeko 40 + 17



| Oeko 17 + 17 + 17



| Oeko 40 + 6 + 1,2



| Oeko Freezboy

| **Oeko Universal** para cajones de 600 mm de ancho

Conjunto de cubos de basura para cajones extraíbles a partir de 400 mm de profundidad

- Altura ajustable
- Para laterales de muebles de 16 y 19 mm de espesor

| **El conjunto incluye:**

Cubos de basura de diferentes capacidades

Pared de separación

Estante metálico extraíble (set de ensamblaje incluido)

Alfombrilla antideslizante

Existe la versión **Oeko Freezboy**, la cual enfría los residuos orgánicos a -5 °C. El proceso de descomposición se interrumpe y se evita mal olor. El cubo interior amarillo portátil es apto para lavavajillas. Se debe disponer de una conexión de alimentación de 220 V.

Ref. Antracita	Módulo	Medidas (AxPxH)	Capacidad	Cubos
200.1669.43.T	600 mm	512 - 568 x 385 x 440 / 470 mm	57 litros	1 de 40 + 1 de 17 litros con tapa
200.1670.43.T			51 litros	3 de 17 litros con tapa
200.1668.43.T			47,2 litros	1 de 40 litros + 1 de 6 litros con tapa + 1 de 1,2 litros
200.1988.43.T			47 litros	1 de 40 litros + FreezyBoy de 7 litros

OEKO UNIVERSAL 900 MM

Antracita



| Oeko 40 + 17 + 17 + 6 + 1,2



| Oeko 40 + 17 + 17

| **Oeko Universal** para cajones de 900 mm de ancho

Conjunto de cubos de basura para cajones extraíbles a partir de 400 mm de profundidad

- Altura ajustable
- Para laterales de muebles de 16 y 19 mm de espesor

| **El conjunto incluye:**

Cubos de basura de diferentes capacidades

Pared de separación


Estante metálico extraíble (set de ensamblaje incluido)

Alfombrilla antideslizante

Ref. Antracita	Módulo	Medidas (AxPxH)	Capacidad	Cubos
200.1667.43.T	900 mm	862 - 868 x 385 x 410 mm	81,2 litros	1 de 40 + 2 de 17 litros con tapa + 1 de 6 con tapa + 1 de 1,2 litros
200.1666.43.T			74 litros	1 de 40 + 2 de 17 litros con tapa

Indicar modelo de cajón y medida de costado de mueble (16 mm o 19 mm) al hacer el pedido


OEKO UNIVERSAL



CUBOS PARA GAVETEROS

SEPARATO K

Separato K, kit de cubos Universal, válido para gavetero con 500 mm de profundidad.

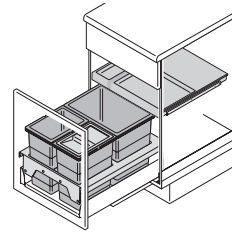


SEPARATO K

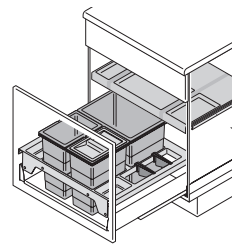
El Separato K de Hailo es un kit de cubos para gavetero en color gris con 500 mm de profundidad y válido para instalar superpuesto sobre las varillas del gavetero de prácticamente cualquier marca de cajón: BLM, HTTCH, GRSS, etc. Además de tener varios cubos (según medida) y unas divisiones laterales móviles, lleva incluida una bandeja superior extraíble muy práctica. La altura de las cubetas es de 295 mm, y con la bandeja extraíble el kit tiene una altura total de 340 mm.



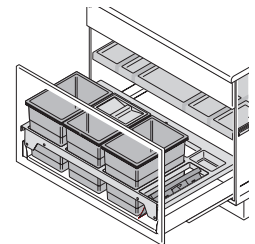
Incluye de serie una bandeja superior extraíble muy práctica.



| 450 mm



| 600 mm



| 900 mm



El kit de 90 cm incluye un práctico recogedor de mano

| Kit de cubos Separato K válido para instalar superpuesto sobre las varillas del gavetero con bandeja superior extraíble incluida

Ref.	Gavetero	Modelo de cajón	Medidas (AxPxH)	Capacidad	Cubos
HA 3620-46	450 mm	Cualquier marca con guía 500 mm y varillas de gavetero	407 x 491 x 340 mm	34 litros	1 de 18 litros + 1 de 8 litros con tapa + 1 de 8 litros
HA 3620-61	600 mm		557 x 491 x 340 mm		
HA 3620-91	900 mm		860 x 491 x 340 mm	52 litros	2 de 18 litros + 1 de 8 litros con tapa + 1 de 8 litros

Indicar modelo de cajón y medida de costado de mueble (16 mm o 19 mm) al hacer el pedido

CUBOS PARA GAVETEROS

SERIE 1

Kit de cubos de basura para gaveteros fabricados en PVC. Contiene un departamento en la parte posterior para colocar trapos y productos de limpieza. Ahora disponible con las asas en el mismo color (gris). Tapa y cubeta extraíbles.



| 19050 (600 mm)



| 19059 (900 mm)



| 19068 (1200 mm)

Ref.	Gavetero	Medida Máx. (AxPxH)	Capacidad	Cubos
19050	600 mm	540 x 480 x 305 mm	30 litros	2 de 15 litros
19059	900 mm	845 x 490 x 305 mm	45 litros	3 de 15 litros
19068	1200 mm	1110 x 474 x 305 mm	57 litros	3 de 15 litros + 2 de 7 litros


Indicar modelo de cajón y medida de costado de mueble (16 mm o 19 mm) al hacer el pedido

SERIE 3

Kit de cubos de basura en PVC gris para gavetero de frontal H=280 mm. Contiene departamento en la parte posterior para productos de limpieza. Uno de los cubos incorpora una tapa que puede ser usada a modo de recogedor.




Altura reducida H= 245 mm



| 39050 (600 mm)



| 39059 (900 mm)



| 39068 (1200 mm)

Ref.	Gavetero	Medida Máx. (AxPxH)	Capacidad	Cubos
39050	600 mm	600 x 520 x 245 mm	30 litros	2 de 15 litros
39059	900 mm	880 x 530 x 245 mm	45 litros	3 de 15 litros
39068	1200 mm	1150 x 530 x 245 mm	60 litros	4 de 15 litros

ACCESORIO OPCIONAL

| Tapa extra

Ref.

390TA

Indicar modelo de cajón y medida de costado de mueble (16 mm o 19 mm) al hacer el pedido

CUBOS PARA GAVETEROS

CUBETAS MODULABLES

Sistema fácil y sencillo para equipar cualquier marca o medida de gaveta con cubetas modulares sobre una base antideslizante, con composición al gusto del cliente. Las cubetas existentes tienen 2 alturas, 295 mm y 260 mm. Cuadrándose en el gavetero las cubetas existentes, y añadiendo un tapete antideslizante para el fondo de la medida deseada. Se puede equipar cualquier marca o medida de cajón, ya que el tapete antideslizante completa el cajón si no se cubre por completo con cubetas. Utilizar el espacio sobrante para botellas, bolsas de basura o al gusto. Ahora también en color Antracita.



Disponibile en gris y en antracita



CUBETAS MODULABLES

Cubetas de 295 mm de altura

Ref. Gris	Antracita	Litros	Medidas (AxPxH)
PV 17	PV 17 ANT	17 litros	304 x 225 x 295 mm
PV 11	PV 11 ANT	11 litros	304 x 152 x 295 mm
PV 08	PV 08 ANT	8 litros	225 x 152 x 295 mm
PV 05	PV 05 ANT	5 litros	152 x 152 x 295 mm

Cubetas de 260 mm de altura

Ref. Gris	Antracita	Litros	Medidas (AxPxH)
PV 15	-	15 litros	304 x 225 x 260 mm
PV 07	-	07 litros	304 x 152 x 260 mm

Cubetas de 460 mm de altura

Ref. Gris	Antracita	Litros	Medidas (AxPxH)
PV 29	PV 29 ANT	29 litros	304 x 225 x 460 mm

Cubetas de 370 mm de altura

Ref. Gris	Antracita	Litros	Medidas (AxPxH)
PV 30	-	30 litros	220x420x370mm

División opcional para insertar en las cubetas de 17 y 15 litros

Ref. Gris	Antracita	Para cubeta de	Divisiones
PV 17DV	-	15 - 17 litro	8 máximo

Tapas para cubetas

Ref. Gris	Antracita	Verde	Litros
PV T1517	PV T1517 ANT	-	15 - 17 - 29 litros
PV T78	PV T78 ANT	PV T78V	7 - 8 litros
PV T11	PV T11 ANT	-	11 litros
PV T05	PV T05 ANT	-	5 litros
PV T30	-	-	30 litros

Bandeja fija para fijar al módulo a modo de tapa de los cubos (P=450/500 mm)

Ref.	Módulo	Color
PV T600	600 mm	Gris
PV T500	500 mm	
PV T450	450 mm	
PV T400	400 mm	

TAPETE ANTIDESLIZANTE PARA USAR COMO FONDO GRIS


Tapete antideslizante Slim

Ref.	Acabado	Para cajón de	Medida Máx. (AxP)
TG50/60.1	Antracita	600 mm	525 X 482 mm
TG50/90.1		900 mm	825 X 482 mm
TG50/120.1		1200 mm	1125 x 482 mm


El tapete es fácilmente recortable, por lo que se puede ajustar a cualquier medida o marca de cajón



Disponible en dos colores



Adaptable a cualquier medida



CUBOS PARA GAVETEROS

CUBETAS MODULABLES

EJEMPLOS VALORADOS



| PV 90.1 - PV 90.3



| PV 90.2

| Kit de cubos apropiado para gavetas entre 700 mm y 1200 mm con tapas individuales y tapete antideslizante

Ref. Gris	Antracita	Gavetero aconsejado	Altura de las cubetas (H)	Medida de las cubetas (AxP)	Capacidad	Cubos con tapas	Medida máxima del tapete
PV 90.1	PV 90.1 ANT			456 x 450 mm	50 litros	2 de 17 litros + 2 de 8 litros	
PV 90.2	PV 90.2 ANT	700 - 1200 mm	297 mm	456 x 377 mm	41 litros	1 de 17 litros + 1 de 11 litros 1 de 8 litros + 1 de 5 litros	1125 x 482 mm
PV 90.3	-		262 mm	456 x 450 mm	44 litros	2 de 15 litros + 2 de 7 litros	



| PV 60.1 - PV 60.3

| Kit de cubos apropiado para gavetas de 600 mm con tapas individuales y tapete antideslizante

Ref. Gris	Antracita	Gavetero aconsejado	Altura de las cubetas (H)	Medida de las cubetas (AxP)	Capacidad	Cubos con tapas	Medida máxima del tapete
PV 60.1	PV 60.1 ANT			456 x 450 mm	50 litros	2 de 17 litros + 2 de 8 litros	
PV 60.2	PV 60.2 ANT	600 mm	297 mm	456 x 377 mm	41 litros	1 de 17 litros + 1 de 11 litros 1 de 8 litros + 1 de 5 litros	525 x 482 mm
PV 60.3	-		262 mm	456 x 450 mm	44 litros	2 de 15 litros + 2 de 7 litros	



CUBETAS MODULABLES



| PV 45.1 - PV 45.3



| PV 45.2 - PV 45.4

Kit de cubos apropiado para gavetas entre 450 mm y 600 mm con tapas individuales y tapete antideslizante

Ref. Gris	Antracita	Gavetero aconsejado	Altura de las cubetas (H)	Medida de las cubetas (AxP)	Capacidad	Cubos con tapas	Medida máxima del tapete
PV 45.1	PV 45.1 ANT	450 - 600 mm	297 mm	304 x 450 mm	34 litros	2 de 17 litros	525 x 482 mm
PV 45.2	PV 45.2 ANT		33 litros		1 de 17 litros + 2 de 8 litros		
PV 45.3	-	262 mm	30 litros	2 de 15 litros			
PV 45.4	-	29 litros	1 de 15 litros + 2 de 7 litros				



| PV 30.1 - PV 30.2

Kit de cubos apropiado para gavetas entre 300 mm y 600 mm con tapas individuales y tapete antideslizante

Ref. Gris	Antracita	Gavetero aconsejado	Altura de las cubetas (H)	Medida de las cubetas (AxP)	Capacidad	Cubos con tapas	Medida máxima del tapete
PV 30.1	PV 30.1 ANT	300 - 600 mm	297 mm	252 x 456 mm	25 litros	1 de 17 litros + 1 de 8 litros	525 x 482 mm
PV 30.2	-		262 mm		22 litros	1 de 15 litros + 1 de 7 litros	

CUBOS PARA GAVETEROS

CUBETAS MODULABLES

EJEMPLOS VALORADOS



| PV 60.5 - PV 60.7



| PV 60.6

| Kit de cubos para gavetas de 600 mm con bandeja superior y tapete antideslizante

Ref. Gris	Módulo	Altura con tapa (H)	Medida de las cubetas (AxP)	Capacidad	Cubos	Medida máxima del tapete
PV 60.5	600 mm	320 mm	456 x 450 mm	50 litros	2 de 17 litros + 2 de 8 litros	525 x 482 mm
PV 60.6						
PV 60.7		285 mm	456 x 450 mm	44 litros	2 de 15 litros + 2 de 7 litros	



| PV 45.5 - PV 45.7



| PV 45.6 - PV 45.8

| Kit de cubos para gavetas de 500 o 450 mm con bandeja superior y tapete antideslizante

Ref. Gris	Módulo	Altura con tapa (H)	Medida de las cubetas (AxP)	Capacidad	Cubos	Medida máxima del tapete
PV 50.5	500 mm	320 mm	304 x 450 mm	34 litros	2 de 17 litros	525 x 482 mm
PV 50.6				33 litros	1 de 17 litros + 2 de 8 litros	
PV 50.7		30 litros		2 de 15 litros		
PV 50.8	285 mm	29 litros	1 de 15 litros + 2 de 7 litros			
PV 45.5	450 mm	320 mm	304 x 450 mm	34 litros	2 de 17 litros	525 x 482 mm
PV 45.6				33 litros	1 de 17 litros + 2 de 8 litros	
PV 45.7		30 litros		2 de 15 litros		
pv 45.8	285 mm	29 litros	1 de 15 litros + 2 de 7 litros			



CUBETAS MODULABLES



| PV 40.5 - PV 40.6

| Kit de cubos para gavetas de 400 mm con bandeja superior y tapete antideslizante

Ref. Gris	Módulo	Altura con tapa (H)	Medida de las cubetas (AxP)	Capacidad	Cubos	Medida máxima del tapete
PV 40.5	400 mm	320 mm	252 x 456 mm	25 litros	1 de 17 litros + 1 de 8 litros	525 x 482 mm
PV 40.6		285 mm		22 litros	1 de 15 litros + 1 de 7 litros	



CUBOS PARA GAVETEROS

TRIPLE XL ANTRACITA

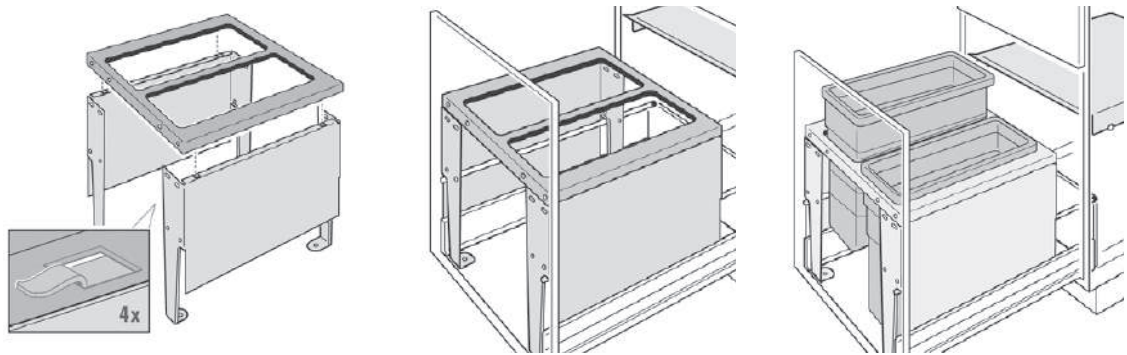
El Triple XL para gaveteros es válido para todos los cajones estándar del mercado desde 450 mm hasta 900 mm de ancho.



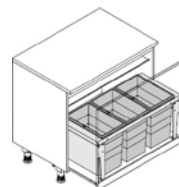
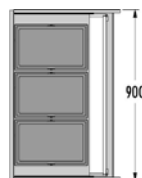
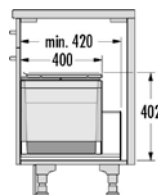


TRIPLE XL ANTRACITA

El nuevo sistema de reciclaje en antracita Triple XL para gaveteros tiene una gran capacidad, pudiendo llegar hasta 84 litros. El sistema es válido para todos los cajones estándar del mercado (guía nominal de 500 mm de profundidad) desde 450 mm hasta 900 mm de ancho, con espesores de lateral de 16 mm a 19 mm. Es de muy fácil instalación ya que sólo hay que dejarlo caer en el cajón o gavetero (no incluido) y fijar la carcasa metálica mediante 4 tornillos al fondo del cajón y 2 tornillos al frontal. Los laterales metálicos del Triple XL cubren las diferentes laterales de los distintos cajones para los que es válido. Dispone de una bandeja fija superior incluida en el kit, que ejerce la función de tapa



PARA MÓDULOS DE 900 MM



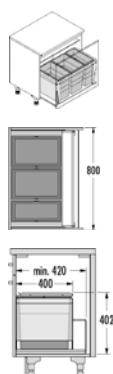
| HA 3631-98

Ref.	Módulo	Capacidad	Cubos
HA 3631-98	900 mm	84 litros	3 de 28 litros

CUBOS PARA GAVETEROS

TRIPLE XL ANTRACITA

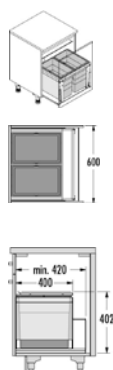
PARA MÓDULOS DE 800 MM



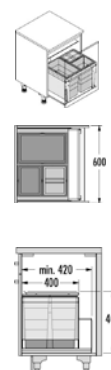
| HA 3631-88

Ref.	Módulo	Capacidad	Cubos
HA 3631-88	800 mm	74 litros	2 de 28 litros + 1 de 18 litros

PARA MÓDULOS DE 600 MM



| HA 3631-68



| HA 3631-69

Ref.	Módulo	Capacidad	Cubos
HA 3631-68	600 mm	56 litros	2 de 28 litros
HA 3631-69		54 litros	1 de 28 litros + 1 de 13 litros con tapa + 1 de 13 litros

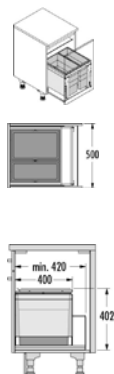


TRIPLE XL ANTRACITA

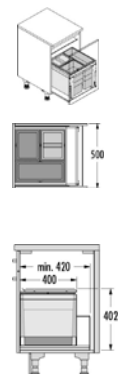
PARA MÓDULOS DE 500 MM



HA 3631-58



HA 3631-59

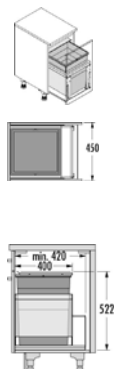


Ref.	Módulo	Capacidad	Cubos
HA 3631-58	500 mm	46 litros	1 de 28 litros + 1 de 18 litros
HA 3631-59		44 litros	1 de 18 litros + 1 de 13 litros con tapa + 1 de 13 litros

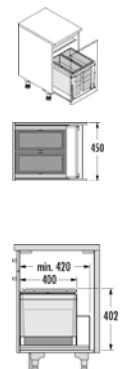
PARA MÓDULOS DE 450 MM



HA 3631-48



HA 3631-49



Ref.	Módulo	Capacidad	Cubos
HA 3631-48	450 mm	55 litros	1 de 55 litros
HA 3631-49		36 litros	2 de 18 litros

CUBOS PARA GAVETEROS

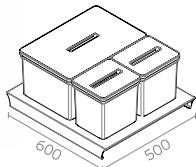
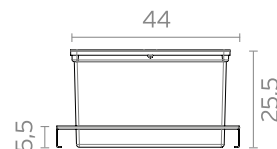
SERIE 9 TECNOBIG

La Serie 9 de Tecnoinox es la elegancia y discreción hecha kit de cubos para gavetero.



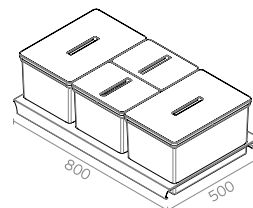
SERIE 9 TECNOBIG

La Serie 9 son los nuevos kit de cubos de basura para gaveteros de Cucine Oggi de la marca Tecnoinox, con base en inox y formas cuadradas. Destaca la elegancia de los cubos, así como la gran capacidad total del kit, con cubetas de hasta 25 litros. Todos los cubos están fabricados en ABS de color gris oscuro y llevan un remate en inox en la parte superior de la tapa extraíble. Uno de los cubos de 8 o 12 L contiene un filtro de carbono activo para eliminar los malos olores.



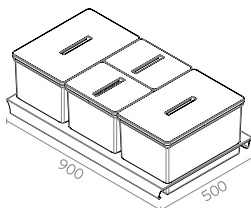
25 LT + 8 LT + 8LT

| 99050 (600 mm)



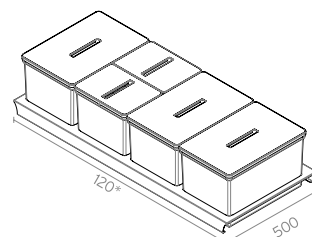
25 LT + 8 LT + 8LT + 25 LT

| 99087 (800 mm)



25 LT + 12 LT + 12 LT + 25 LT

| 99059 (900 mm)



25 LT + 12 LT + 12 LT + 25 LT + 25 LT

| 99068 (1200 mm)

Ref.	Gavetero	Medida Máx. (AxPxH)	Capacidad	Cubos con tapas
99050	600 mm	525 x 480 x 255 mm	41 litros	1 de 25 litros + 2 de 8 litros
99087	800 mm	725 x 480 x 255 mm	66 litros	2 de 25 litros + 2 de 8 litros
99059	900 mm	825 x 480 x 255 mm	74 litros	2 de 25 litros + 2 de 12 litros
99068	1200 mm	1125 x 480 x 255 mm	99 litros	3 de 25 litros + 2 de 12 litros

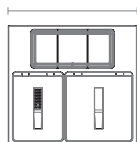
Indicar modelo de cajón y medida de costado de mueble (16 mm o 19 mm) al hacer el pedido

SERIE 5

La Serie 5 son los kit de cubos de basura de Cucine Oggi con base en inox y formas cuadradas. Todos los cubos están fabricados en ABS de color gris oscuro y llevan un remate en inox en la parte superior de la tapa. Uno de los cubos de 12 L contiene un filtro de carbono activo para eliminar los malos olores. En este caso las tapas llevan una pequeña bisagra para que se pueda quedar abierta.



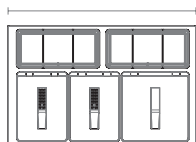
| 59050 (600 mm)



12 LT+17LT



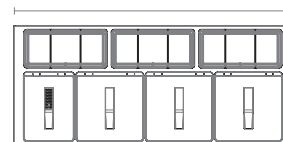
| 59087 (800 mm)



12 LT + 12 LT + 17 LT1

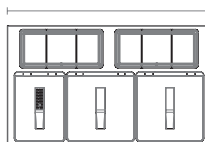


| 59068 (1200 mm)



12 LT + 17 LT + 17 LT + 17 LT

| 59059 (900 mm)



12 LT + 17 LT + 17 LT1

Ref.	Color	Gavetero	Medida Máx. (AxPxH)	Capacidad	Cubos
59050	Gris	600 mm	525 x 480 x 268 mm	29 litros	1 de 12 litros + 1 de 17 litros
59087		800 mm	725 x 480 x 268 mm	41 litros	2 de 12 litros + 1 de 17 litros
59059		900 mm	825 x 480 x 268 mm	46 litros	1 de 12 litros + 2 de 17 litros
59068		1200 mm	1125 x 480 x 268 mm	63 litros	1 de 12 litros + 3 de 17 litros

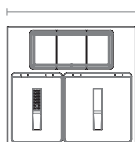
Indicar modelo de cajón y medida de costado de mueble (16 mm o 19 mm) al hacer el pedido

SERIE 6

La Serie 6 son los kit de cubos de basura de Cucine Oggi en acabado blanco. La base es en inox lacada en blanco y los cubos están fabricados en ABS también sobre acabado blanco. Uno de los cubos de 12 L contiene un filtro de carbono activo para eliminar los malos olores. En este caso las tapas llevan un pequeña bisagra para que se pueda quedar abierta.



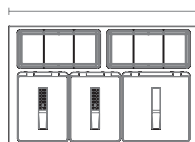
| 69050 (600 mm)



12 LT+17LT



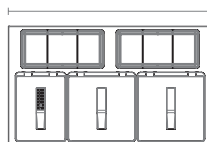
| 69087 (800 mm)



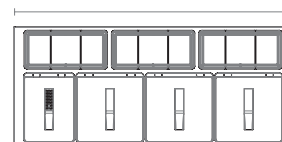
12 LT + 12 LT + 17 LT



| 69059 (900 mm)



12 LT + 17 LT + 17 LT



| 69068 (1200 mm)

12 LT + 17LT + 17LT + 17LT

Ref.	Color	Gavetero	Medida Máx. (AxPxH)	Capacidad	Cubos con tapas
69050	Blanco	600 mm	525 x 480 x 268 mm	29 litros	1 de 12 litros + 1 de 17 litros
69087		800 mm	725 x 480 x 268 mm	41 litros	2 de 12 litros + 1 de 17 litros
69059		900 mm	825 x 480 x 268 mm	46 litros	1 de 12 litros + 2 de 17 litros
69068		1200 mm	1125 x 480 x 268 mm	63 litros	1 de 12 litros + 3 de 17 litros

Indicar modelo de cajón y medida de costado de mueble (16 mm o 19 mm) al hacer el pedido

CUBOS PARA GAVETEROS

SERIE 4

Kit de cubos de basura Serie 4 con base en inox y cubos de gran capacidad en ABS de color gris oscuro. Uno de los cubos de 8 L contiene una tapa extraíble con un filtro de carbono activo para eliminar los malos olores. Indicar tipo de cajón al hacer su pedido.



| 49050 (600 mm)



| 49087 (800 mm)



| 49059 (900 mm)



| 49068 (1200 mm)



Ref.	Gavetero	Medida Máx. (AxPxH)	Capacidad	Cubos con tapas
49050	600 mm	525 x 480 x 268 mm	34 litros	2 de 8 litros + 1 de 18 litros
49087	800 mm	725 x 480 x 268 mm	52 litros	2 de 8 litros + 2 de 18 litros
49059	900 mm	825 x 480 x 268 mm	70 litros	2 de 8 litros + 3 de 18 litros
49068	1200 mm	1125 x 480 x 268 mm	70 litros	2 de 8 litros + 3 de 18 litros

Indicar modelo de cajón y medida de costado de mueble (16 mm o 19 mm) al hacer el pedido

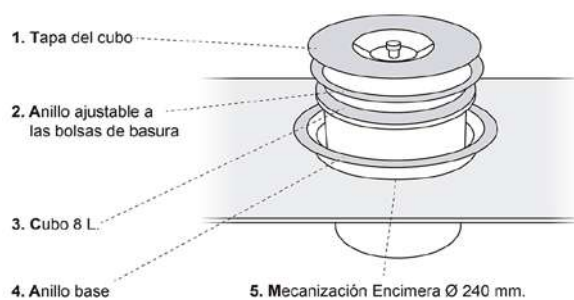
SERIE 4



CUBOS DE ENCASTRE

CUBO DE ENCASTRE 9008 BASIC

Cubo de basura para encastrar en la encimera con tapa en acabado acero inoxidable y 8 litros de capacidad. La cubeta está fabricada en ABS azul mientras que el aro interior que sujeta la bolsa de basura, el aro de encastre y la tapa del cubo propio cubo son de acero.

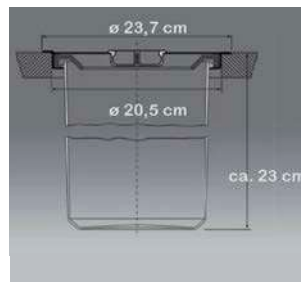
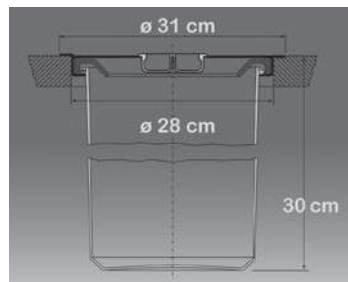
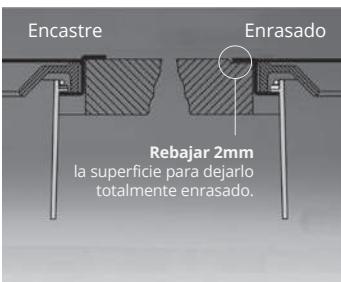


Ref.	Capacidad	Diámetro de encastre	Diámetro exterior	Altura
9008-308	8 litros	240 mm	270 mm	265 mm



CUBO DE ENCASTRE WASTE

El cubo de basura Waste para encimera permite conciliar ergonomía y estética gracias a su elegante tapa en inox. Además es muy práctico, y mucho más accesible que el tradicional cubo de basura alojado en un mueble. Ahora disponible en 2 tamaños, el ya clásico cubo 9020 de 11 litros y uno nuevo de 5 litros, para alojar la basura orgánica.



| Medidas de cubo 9020 (11 litros)

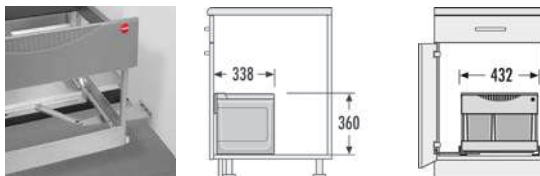
| Medidas de cubo 9020-5 (5 litros)

Ref.	Capacidad	Diámetro de encastre	Diámetro exterior
9020	11 litros	280 mm	310 mm
9020-5	5 litros	205 mm	237 mm

CUBOS

CUBOS APERTURA AUTOMÁTICA

CUBO SPACESAVER TANDEM S



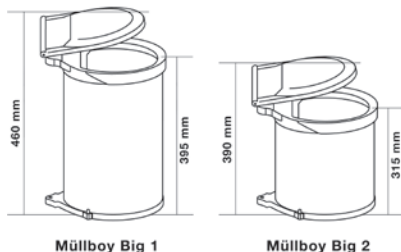
| Cubo Spacesaver Tandem S de Hailo de apertura automática con la puerta y extracción total del cubo. Ideal para debajo del fregadero.

Ref.	Acabado	Módulo mínimo	Capacidad	Cubos
HA 3644-82	Gris	600 mm	30 litros	1 de 18 litros + 1 de 12 litros

MÜLLBOY

Sistema de reciclado para muebles de puertas con bisagras. Incluye anillo de desbordamiento que mantiene los residuos en el contenedor. Se puede montar en la pared izquierda o derecha del interior del mueble (sin forzar las bisagras). Cubo de basura sencillo y redondo; al abrir la puerta se extrae del mueble, abriéndose simultáneamente la tapa. Compatible con todos los armarios con puertas de bisagras. Fácil colocación de las bolsas de basura. Montaje sencillo en la pared interior del armario. Inteligente mecanismo sin necesidad de mantenimiento. Robusto cubo de metal para uso diario.

MÜLLBOY BIG



| Müllboy Big

| Cubo de basura Müllboy Big, de apertura automática con la puerta de Peka

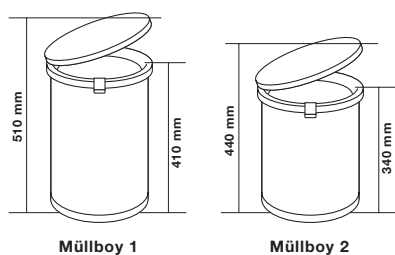
Ref.	Nombre	Acabado	Módulo mín.	Medidas (AxPxH)	Capacidad	Cubos
200.1134.43	Müllboy Big 1	Antracita	500 mm	455 x 385 x 460 mm	40 litros	1 de 40 litros
200.1135.43	Müllboy Big 2			455 x 385 x 390 mm	32 litros	1 de 32 litros

CUBOS APERTURA AUTOMÁTICA

MÜLLBOY STANDARD



| Müllboy Standard



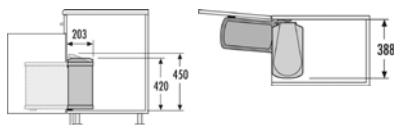
| Cubo de basura Müllboy Standard, de apertura automática con la puerta de Peka

Ref.	Nombre	Acabado	Módulo mín.	Medidas (AxPxH)	Capacidad	Cubos
200.0043.43	Müllboy 1	Antracita	450 mm	415 x 340 x 510 mm	32 litros	1 de 32 litros
200.0047.43	Müllboy 2	Antracita	450 mm	415 x 340 x 440 mm	26 litros	1 de 26 litros

CUBOS

CUBOS APERTURA AUTOMÁTICA

UNO



| Cubo Uno en blanco de Hailo de apertura automática con puerta

Ref.	Acabado	Módulo	Capacidad	Cubos
HA 3418-00	Blanco	450 mm	18 litros	1 de 18 litros

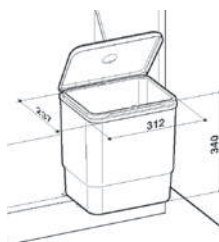
CUBO KLASSIK



| Cubo ecológico de Wesco de apertura automática con puerta Klassik en ABS de 19 litros

Ref.	Acabado	Módulo mínimo	Capacidad	Cubos
PV 411	Gris	450 mm	19 litros	1 de 19 litros

CUBO SESAMO



| Cubo Sesamo de apertura automática con la puerta

Ref.	Acabado	Módulo mínimo	Capacidad	Cubos
9011 P	Gris	450 mm	16 litros	1 de 16 litros
9012 P				2 de 8 litros



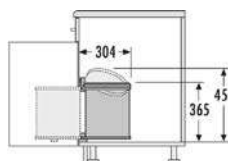
9011 P



9012 P

CUBOS APERTURA AUTOMÁTICA

CUBO MONO



| Cubo Mono de Hailo de apertura automática con la puerta y carcasa de aluminio en acabado antracita.

Ref.	Acabado	Módulo	Capacidad	Cubos
HA 3515-07	Antracita	400 mm	15 litros	1 de 15 litros

CUBO RONDO



| Aluminio

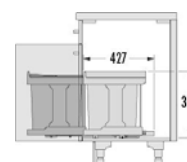
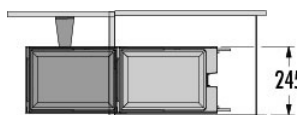
| Blanco

| Inox

| Cubo Rondo de Wesco de apertura automática con la puerta y carcasa de aluminio

Ref.	Acabado	Módulo mínimo	Capacidad	Cubos
PV 212	Aluminio			
PV 212 BCO	Blanco	400 mm	13 litros	1 de 13 litros
PV 214	Inox			

CUBO SOLO AUTOMÁTICO



| Cubo Solo Automático de Hailo de apertura automática con la puerta y extracción total del cubo. Ideal para debajo del fregadero.

Ref.	Acabado	Módulo mínimo	Capacidad	Cubos
HA 3636-00	Antracita	400 mm	20 litros	1 de 20 litros

CUBOS

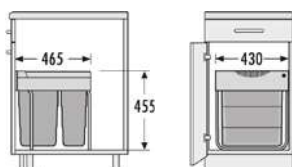
LIBRE INSTALACIÓN



HA 3688-50

LIBRE INSTALACIÓN

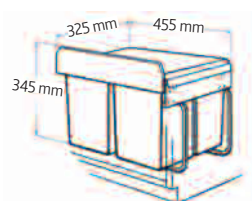
CUBO EASY CARGO 50



| Cubo Easy-Cargo 50 de Hailo con 2 cubetas de gran capacidad

Ref.	Acabado	Módulo	Capacidad	Cubos
HA 3668-50	Gris	500 mm	49 litros	1 de 30 litros + 1 de 19 litros

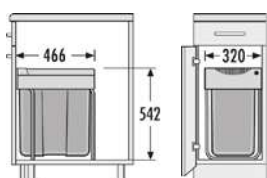
CUBO DOUBLE-SHORTY



| El cubo Double Shorty de Wesco es ideal para instalarse debajo de prácticamente todos los muebles fregadero debido a su poca profundidad

Ref.	Acabado	Módulo mínimo	Capacidad	Cubos
PV 757 411	Gris	500 mm	30 litros	2 de 15 litros

CUBO EASY-CARGO



| Cubo Easy-Cargo de Hailo con una única cubeta de gran altura y capacidad

Ref.	Acabado	Módulo mínimo	Capacidad	Cubos
HA 3668-40	Gris	400 mm	42 litros	1 de 42 litros

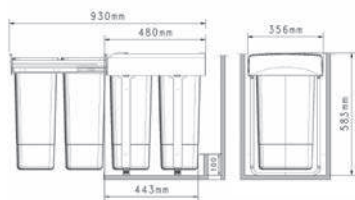
CUBOS

LIBRE INSTALACIÓN

MEGA

La familia Mega consta de varios modelos de cubos (de una gran calidad) con guías de extracción total y cierre amortiguado (hasta 25 kilos) en color antracita. Todas las cubetas y la tapa superior son extraíbles para que se puedan lavar fácilmente incluso en el lavavajillas.

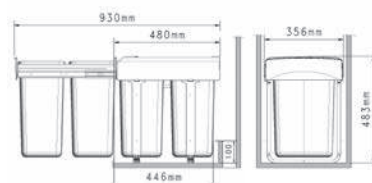
MEGA 45 - 52



| Cubo Mega 45 - 52 con 2 cubetas de 26 litros

Ref.	Acabado	Módulo	Capacidad	Cubos
94552	Antracita	400 mm	52 litros	2 de 26 litros

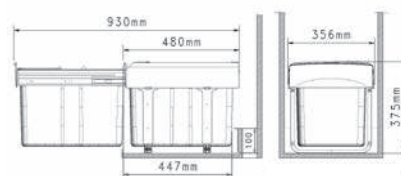
MEGA 40 - 40



| Cubo Mega 40 - 40 con 2 cubetas de 20 litros

Ref.	Acabado	Módulo	Capacidad	Cubos
94040	Antracita	400 mm	40 litros	2 de 20 litros

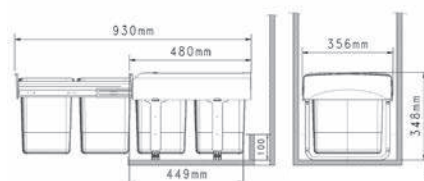
MEGA 40 - 34



| Cubo Mega 40 - 34 con 1 cubeta de 34 litros

Ref.	Acabado	Módulo	Capacidad	Cubos
94034	Antracita	400 mm	34 litros	1 de 34 litros

MEGA 40 - 30

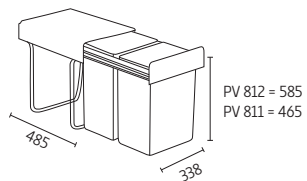


| Cubo Mega 40 - 30 con 2 cubetas de 15 litros

Ref.	Acabado	Módulo	Capacidad	Cubos
94030	Antracita	400 mm	30 litros	2 de 15 litros

LIBRE INSTALACIÓN

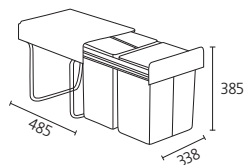
CUBO BIG-BIO-DOUBLE 40



| Cubo Big-Bio-Double de Wesco de gran altura y capacidad de 64 o 52 litros, con guías de extracción total

Ref.	Acabado	Módulo mínimo	Capacidad	Cubos
PV 812	Gris	400 mm	64 litros	2 de 32 litros
PV 811			52 litros	2 de 26 litros

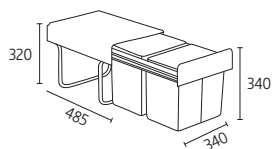
CUBO BIO-TRIO



| Cubo Bio-Trio de Wesco con 3 cubetas con guías de extracción total

Ref.	Acabado	Módulo mínimo	Capacidad	Cubos
PV 757-721	Gris	400 mm	40 litros	1 de 20 litros + 2 de 10 litros

CUBO DOUBLE MASTER



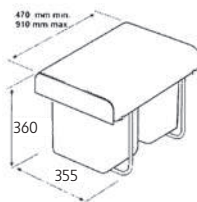
| Cubo de basura de alta calidad de Wesco, con 2 cubetas extraíbles en color gris y guías de extracción total

Ref.	Acabado	Módulo mínimo	Capacidad	Cubos
PV 787	Gris	400 mm	32 litros	2 de 16 litros

CUBOS

LIBRE INSTALACIÓN

CUBO EKKO



| Cubo Ekko con cubetas extraíbles y tapa

Ref.	Acabado	Módulo mínimo	Capacidad	Cubos
9004 P	Gris	400 mm	32 litros	2 de 16 litros
9005 P				1 de 16 litros + 2 de 8 litros
9006 P				4 de 8 litros
9000 P				1 de 34 litros



9004 P



9005 P

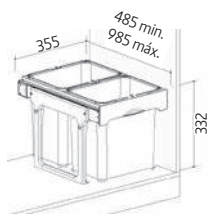


9006 P



9000 P

CUBO EKKO EASY



| Cubo Ekko Easy con cubetas extraíbles

Ref.	Acabado	Módulo mínimo	Capacidad	Cubos
9098 P	Gris	400 mm	32 litros	2 de 16 litros + 1 tapa
9099 P				1 de 16 litros + 1 tapa + 2 de 8 litros
9100 P				4 de 8 litros



9098 P

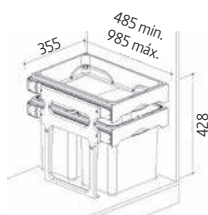


9099 P



9100 P

CUBO TANK



| Cubo Tank con cubetas extraíbles y bandeja superior con guías

Ref.	Acabado	Módulo mínimo	Capacidad	Cubos
9093 P	Gris	400 mm	32 litros	2 de 16 litros + 1 tapa
9095 P				1 de 16 litros + 1 tapa + 2 de 8 litros
9096 P				4 de 8 litros



9093 P



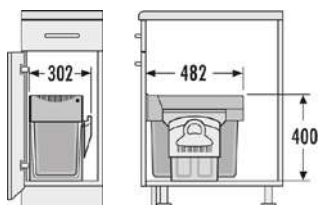
9095 P



9096 P

LIBRE INSTALACIÓN

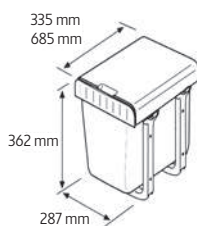
CUBO TANDEM



| Cubo Tandem de Hailo con 2 cubetas de 15 litros y extracción total. Recogedor y escoba de mano incluidos

Ref.	Acabado	Módulo mínimo	Capacidad	Cubos
HA 3666-80	Gris	350 mm	30 litros	2 de 15 litros

CUBO ALADIN



| Cubo Aladin con cubetas extraíbles y tapa

Ref.	Acabado	Módulo mínimo	Capacidad	Cubos
9013 P	Gris	350 mm	16 litros	1 de 16 litros
9014 P				2 de 8 litros



9013 P

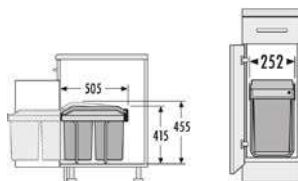


9014 P

CUBOS

LIBRE INSTALACIÓN

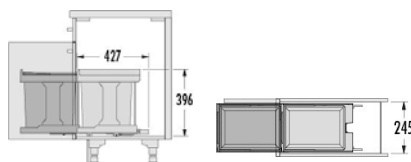
CUBO ORIGINAL TANDEM



| Cubo Original Tandem de Hailo

Ref.	Acabado	Módulo mínimo	Capacidad	Cubos
HA 3650-10	Antracita	300 mm	30 litros	2 de 15 litros

CUBO SOLO MANUAL



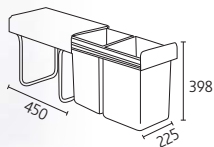
| Cubo Solo Maual de Hailo, de extracción manual.

Ref.	Acabado	Módulo mínimo	Capacidad	Cubos
HA 3635-00	Antracita	300 mm	20 litros	1 de 20 litros

CUBO 530 - 540



Cubo 530
(2 cubetas de 14 litros)

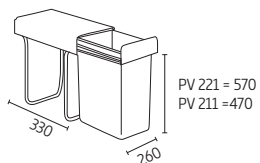


Cubo 540
(además de la cubeta de 21 litros posee una cubeta pequeña en la parte posterior)

Ref.	Acabado	Módulo mínimo	Capacidad	Cubos
530			28 litros	2 de 14 litros
540	Gris y cubeta blanca	300 mm	21 litros	1 de 21 litros + cubeta pequeña

LIBRE INSTALACIÓN

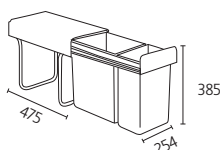
CUBO BIO-SINGLE 30 DT



| Cubo Bio-Single 30 DT de Wesco, de gran altura y capacidad de 32 y 26 litros

Ref.	Acabado	Módulo mínimo	Capacidad	Cubos
PV 221	Gris	300 mm	32 litros	1 de 32 litros
PV 211			26 litros	1 de 26 litros

CUBO DOUBLE BOY



| Cubo Double Boy de Wesco, ideal para los módulos estrechos de mínimo 300 mm

Ref.	Acabado	Módulo mínimo	Capacidad	Cubos
PV 621	Gris	300 mm	30 litros	1 de 20 litros + 1 de 10 litros

CUBO PATTY



| Cubo Patty con cubetas extraíbles y tapa basculante

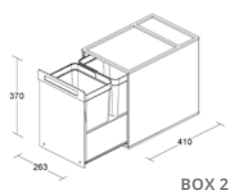

Ref.	Acabado	Módulo mínimo	Capacidad	Cubos
9076 P	Gris	300 mm	24 litros	3 de 8 litros
9077 P				1 de 16 litros + de 1 de 8 litros



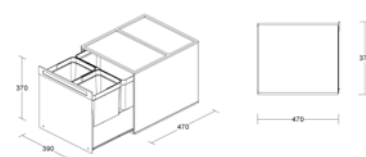
9076 P

9077 P

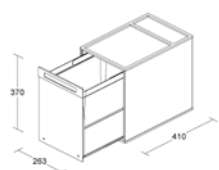
La serie Box se sitúa en la gama alta de los cubos de basura de Tecnoinox. Completamente fabricado en acero inoxidable 18/8 AISI 304, la gran ventaja de la serie Box es su estanqueidad, que elimina el problema de los malos olores. Los cubos se deslizan cómodamente sobre las guías suministradas con cierre amortiguado. La parte superior también es una práctica bandeja, donde esponjas, guantes, bolsas o detergente pueden ser alojados.



BOX 2



BOX 3



BOX 1

BOX 1 Y BOX 2

Ref.	Módulo mínimo	Capacidad	Cubos con tapas
BOX 1	350 mm	21 litros	1 de 21 litros
BOX 2		20 litros	2 de 10 litros
BOX 3	450 mm	36 litros	1 de 16 litros + 2 de 10 litros



KITCHEN BOX

Presentamos el nuevo Kitchen Box de Wesco, cubo multifuncional con tapa transparente de uso múltiple y aplicable como cubo de residuos orgánicos o para el almacenamiento de algunos utensilios por ejemplo. Contiene una pestaña para fijarlo tanto a una puerta (exterior o interiormente) como a un tirador de cocina o baño. El Kitchen Box es muy práctico y versátil.



| Cubo adicional Kitchen Box de 5 Litros, disponible en 3 acabados: gris, blanco y antracita.

Ref	Acabado	Capacidad	Medida (AxPxH)
PV 782 557-85	Gris	5 litros	248 x 185 x 185 mm
PV 782 557-W	Blanco		
PV 782 557-72	Antracita		

CUBOS DE PIE

I.MASTER DOUBLE





I. MASTER DOUBLE

El i.Master Double combina lo práctico de un cubo con 2 cubetas con la moderna tecnología de apertura por infrarojos para una perfecta usabilidad. La tapa se abre con sólo un movimiento de mano y se cierra automáticamente. El mecanismo funciona con 6 baterías tipo AA. Las 2 cubetas de 20 litros permiten separar al usuario los residuos adecuadamente.



| La tapa se abre con un suave movimiento de la mano sobre el sensor



| 2 cubetas de 20 litros



| Cómoda asa para facilitar el transporte del cubo



| Cierre con Soft Close



Ref.	Acabado	Medidas (AxPxH)	Capacidad
PW 382-BA	Blanco mate	450 x 270 x 665 mm	2 x 20 litros

Múltiples colores bajo pedido. Descargue catálogo general de Wesco desde nuestra página web www.cucineoggi.com

CUBOS DE PIE

KICKBOY Y KICKMASTER

Presentamos los cubos de pie Kickboy y Kickmaster, de 40 y 33 litros respectivamente. Ambos cubos tienen un pedal en la parte inferior para accionar la tapa metálica por donde se tira la basura. Disponible el cubo de 40 litros Kickboy sobre color negro y el Kickmaster de 33 litros sobre color blanco. Ambos son ideales para vestir cualquier ambiente moderno de una forma elegante y práctica.



| PW 40-NG



755 mm




535 mm

40 l



| PW 33-BA



690 mm



484 mm

33 l

Ref.	Acabado	Medidas (Ø x H)	Capacidad
PW 40 - NG	Negro	400 x 755 mm	40 litros
PW 33 - BA	Blanco	375 x 690 mm	33 litros

Múltiples colores bajo pedido. Descargue catálogo general de Wesco desde nuestra página web www.cucineoggi.com



SINGLE MASTER Y SINGLE BOY

SINGLE MASTER



| PW 180-BA

| Cubo Single Master con pedal de pie para apertura de tapa

Ref.	Acabado	Medidas (Ø x H)	Capacidad
PW 180-BA	Blanco	300x400 mm	9 litros

SINGLE BOY



| PW 132-BA

| Cubo Single Boy con pedal de pie para apertura de tapa

Ref.	Acabado	Medidas (AxPxH)	Capacidad
PW 132-BA	Blanco	295x265x415 mm	13 litros

Múltiples colores bajo pedido. Descargue catálogo general de Wesco desde nuestra página web www.cucineoggi.com

ZONA DE LAVADO

ARMARIOS DE LIMPIEZA

Los pequeños ayudantes para el armario de limpieza y el orden doméstico.



ARMARIOS DE LIMPIEZA

Los siguientes accesorios son ideales para mantener el armario de limpieza organizado para los utensilios de limpieza y orden domésticos. Aprovecha y organiza la capacidad completa del armario. Todos los accesorios tienen montaje muy sencillo.



Colgador escobero

Blanco

Antracita

| Colgador escobero Libell

Para montar en la pared del mueble

| El conjunto incluye:

2 ganchos adicionales móviles que pueden montarse en el colgador
1 escobero

Ref. Blanco	Ref. Antracita	Medidas (AxPxH)
600.0360.01	600.0360.43	75 x 330 x 85 mm



Riel de ganchos

Blanco

Antracita

| Riel de ganchos Libell

Riel de ganchos Libell
Para montar en la pared del mueble

| El conjunto incluye:

6 ganchos fijos

Ref. Blanco	Ref. Antracita	Medidas (AxPxH)
600.0361.01	600.0361.43	44 x 360 x 54 mm



Tablo Libell

Blanco

Antracita

| Bandeja para el montaje en el lado interior de la puerta de un armario

Montaje sencillo con dos tornillos

Las bandejas se montan fácilmente en el lado interior de la puerta de un armario y permiten guardar y tener a mano pequeños utensilios. Posibilidad de añadirle ganchos móviles.

Capacidad de carga del frontal: máx. 3 kg por estante

Posibilidad de añadir ganchos móviles

Ref. Blanco	Ref. Antracita	Medidas (AxPxH)
600.0426.01	600.0426.43	388 x 161 x 58 mm

ARMARIOS DE LIMPIEZA



Sesam Standard

Blanco

Antracita

| Sesam Standard

Sistema de estantes multiusos

- Puede fijarse a la pared derecha o izquierda
- Sistema modular, por lo que los estantes pueden ajustarse en altura

| El conjunto incluye:

1 sistema de estantes
3 estantes colgantes

2 ganchos móviles
1 soporte para mangueras

Ref. Blanco	Ref. Antracita	Medidas (AxPxH)
600.0356.01	600.0356.43	351 x 230 / 365 x 752 mm



Sesam Mini

Blanco

Antracita

| Sesam Mini

Sistema de estantes multiusos

- Almacenamiento óptimo de pequeños utensilios, gracias a estantes altos y cerrados
- Puede fijarse a la pared derecha o izquierda
- Sistema modular, por lo que los estantes pueden ajustarse en altura

| El conjunto incluye:

1 sistema de estantes
2 estantes colgantes
2 ganchos móviles

Ref. Blanco	Ref. Antracita	Medidas (AxPxH)
600.0380.01	600.0380.43	121 x 278 x 434 mm

ACCESORIO



Gancho móvil

Blanco

Antracita

| Gancho móvil para colgar en cualquiera de los estantes Libell Sesam

Ref. Blanco	Ref. Antracita	Medidas (AxPxH)
600.0359.01	600.0359.43	50 x 48 x 88 mm

ARMARIOS DE LIMPIEZA



Pesolo


Antracita

| Pesolo

Extraíble de extracción simple

- Puede instalarse tanto a la derecha como a la izquierda
- Incluye 2 bandejas, 10 ganchos y 2 distanciadores (15 mm)
- Posibilidad de montaje detrás de puerta abisagrada gracias al estribo distanciador

Ref. Antracita	Medidas (AxPxH)
600.0354.43	108 x 465 x 115 mm



Colgador y accesorios para aspirador

| Colgador cromado para mangueras y accesorios Excellent

Para los accesorios de la aspiradora

Ref.	Medidas (AxPxH)
600.0085.05	390 x 83 x 765 mm

Colgador para aspirador

| Colgador cromado para mangueras Excellent

Para los accesorios de la aspiradora

Ref.	Medidas (AxPxH)
600.0145.05	310 x 78 x 224 mm



ARMARIOS DE LIMPIEZA



Sesam Bag

Blanco

Antracita

| Miniestación de reciclaje para el armario de limpieza

Sistema de estantes multiusos

- Genera hasta 3 espacios libres para bolsas para clasificar
- Se puede añadir en cualquier momento

| El conjunto incluye:

- Un estante Sesam Bag con 3 ganchos fijos
- Un gancho extra móvil para colgar fuera

Ref. Blanco	Ref. Antracita	Medidas (AxPxH)
600.0430.01	600.0430.43	197 x 380 x 250 mm



Soporte para utensilios

Blanco

Antracita

| Soporte para utensilios de limpieza

- Se puede añadir en cualquier momento
- Se puede montar en la pared lateral derecha o izquierda
- Montaje sencillo con dos tornillos
- NO incluye el cepillo y recogedor mostrado en la foto
- Posibilidad de añadir ganchos móviles

Ref. Blanco	Ref. Antracita	Medidas (AxPxH)
200.2274.01	200.2274.43	238 x 80 x 122 mm



ARMARIOS DE LIMPIEZA



Stepolo

Práctica escalera para mayor seguridad en el hogar. Diseño robusto y elegante en aluminio anodizado negro. Espesor mínimo al estar plegada 37 mm. Peldaños con superficie antideslizante



Stepolo 1

Escalera de un peldaño, incluye soporte de montaje a modo de guía
Puede montarse debajo de un estante
Altura del peldaño: 240 mm
Capacidad de carga: 150 kg

Ref. Negro	Medidas (AxPxH)
600.0339.37	418 x 37 x 490 mm



Stepolo 2

Escalera de 2 peldaños, incluye soporte de montaje para colgarla verticalmente
Altura del primer peldaño: 249 mm
Altura del segundo peldaño: 498 mm
Capacidad de carga: 150 kg

Ref. Negro	Medidas (AxPxH)
600.0340.37	418 x 37 x 768 mm



ZONA DE LAVADO

LAUNDRY AREA FREE

¡Diseña tu armario de Limpieza, según tus necesidades!





LAUNDRY AREA FREE

Los artículos Laundry Area Free, son una serie de accesorios, de libre instalación, en la zona del armario de limpieza. La diferencia con respecto al Laundry Area, es que en este caso, no hacen falta los laterales metálicos para su instalación, con lo que es mucho más fácil su instalación, puesto que se fijan con unos sencillos tornillos a los costados del mueble. Diseñe su mueble a su gusto, y tenga su armario siempre organizado.



HA 3271-50

Cubetas multiusos

2 prácticas cubetas multiusos extraíbles de plástico con soporte de metal para fijar al costado del mueble o a la pared.

Ref.	Acabado	Medidas (AxPxH)
HA 3271-50	Azul/blanco	436 x 198 x 241 mm
HA 3271-84	Antracita/blanco	



HA 3271-84



HA 3271-15

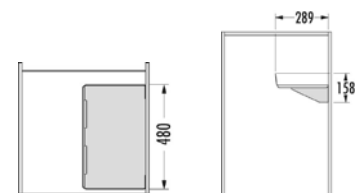
Estante Universal con escoba y recogedor incluidos

Estante universal metálico ideal para almacenar cubos, productos de limpieza y mucho más. El gancho de debajo del estante crea opciones de suspensión adicionales, para toallas y paños, o el conjunto de escoba y recogedor rojo incluido en el set

Ref.	Acabado
HA 3271-15	Blanco
HA 3271-81	Antracita



HA 3271-81



ZONA DE LAVADO

LAUNDRY AREA FREE



| HA 3271-25

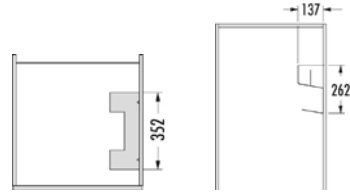
| Soporte portaescobas metálico

El portaescobas crea un doble espacio donde las escobas o mopas voluminosas, quedan perfectamente fijadas y a la vez listas para usar. Fácil instalación con 4 tornillos solamente.

Ref.	Acabado
HA 3271-25	Blanco
HA 3271-82	Antracita



| HA 3271-82



| HA 3272-16

| Soporte vertical

Soporte metálico práctico para sostener objetos verticales, por ejemplo, tabla de planchar y/o escalera. Así los objetos ocupan menos espacio y o pueden volcarse.

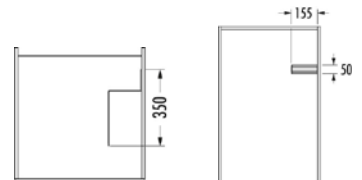
Ref.	Acabado
HA 3272-16	Blanco
HA 3272-81	Antracita



| HA 3272-16



| HA 3272-81

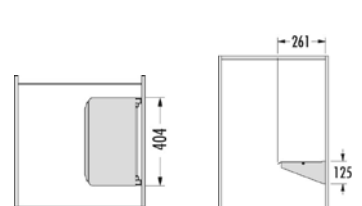
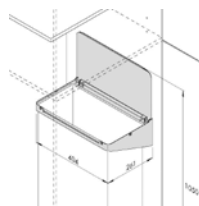


| HA 3272-11

| Cubo de basura

Práctico marco metálico con tapa y bolsa de algodón de 40 litros (incluida) para montar dentro o fuera del armario. También se puede usar cambiando la bolsa de algodón directamente por la bolsa de basura.

Ref.	Acabado
HA 3272-11	Blanco



LAUNDRY AREA FREE

PARA MÓDULOS DE 600 MM



HA 3271-35

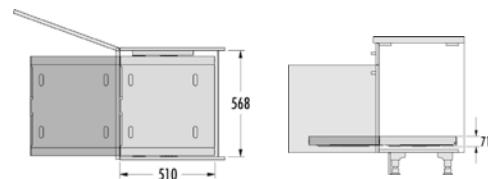
Bandeja extraíble

Bandeja metálica extraíble con guías de 40 kg de extracción total y cierre amortiguado, con distanciador para salvar el lado de las bisagras. Artículo de serie para módulo de 16 mm pero incluye kit para usar en módulos de 18/19 mm.

Ref.	Módulo	Acabado	Costado de mueble
HA 3271-35	600 mm	Blanco	16 - 19 mm
HA 3271-83		Antracita	



HA 3271-83



ACCESORIOS PARA BANDEJA EXTRAIBLE HA 3271-35 O HA 3271-83



HA 3271-35 + HA 3271-36

Cesta para ropa

Accesorio cesta extraíble de plástico multiusos para añadir a la bandeja HA 3271-35 o HA 3271-83

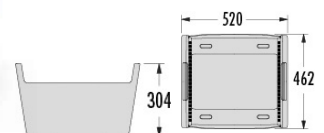
Ref.	Acabado	Capacidad
HA 3271-36	Azul	41 litros
HA 3271-38	Blanco	



HA 3271-38



HA 3271-36



Zapatero

Accesorio zapatero metálico para añadir a la bandeja HA 3271-35 o HA 3271-83

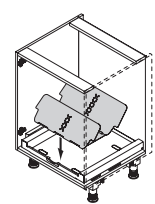
Ref.	Acabado	Medidas (AxPxH)
HA 3271-66	Blanco	496 x 356 x 158 mm



HA 3271-35 + HA 3271-66



HA 3271-83 + HA 3271-66



ZONA DE LAVADO

LAUNDRY CARRIER



Acabado antracita y blanco



LAUNDRY CARRIER

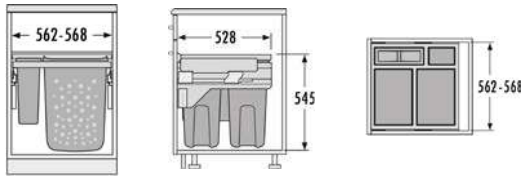
El Laundry Carrier de Hailo es una familia de accesorios para instalar en el mueble y organizar la zona de lavado. Con guía de extracción total y cierre amortiguado, ahora con guías sincronizadas y más silenciosas. Todas las cestas son extraíbles. Ahora también en acabado antracita con las 2 cestas en blanco. Elige el acabado que más combine con los muebles. Válido para muebles de costado entre 16 y 19 mm.

PARA MÓDULOS DE 600 MM



HA 3270-61

HA 3270-83

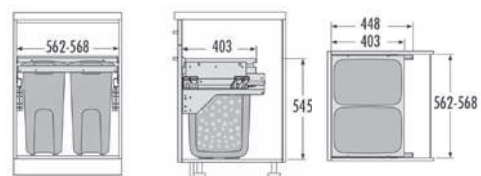


PARA MÓDULOS DE 600 MM (CORTO)



HA 3270-69

HA 3270-84



Ref.	Acabado	Módulo	Capacidad	Cubos
HA3270-61	Azul y blanco	600 mm	80 litros	2 de 33 litros + 1 de 12 litros + 1 de 2,5 litros
HA3270-83	Antracita y blanco			

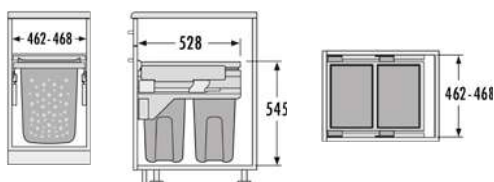
Ref.	Acabado	Módulo	Capacidad	Cubos
HA3270-69	Azul y blanco	600 mm (CORTO)	66 litros	2 de 33 litros
HA3270-84	Antracita y blanco			

PARA MÓDULOS DE 500 MM



HA 3270-51

HA 3270-82

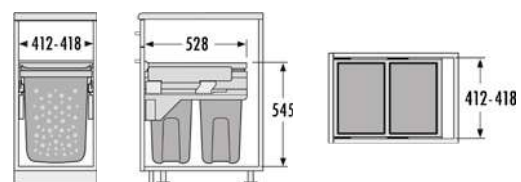


PARA MÓDULOS DE 450 MM



HA 3270-46

HA 3270-81



Ref.	Acabado	Módulo	Capacidad	Cubos
HA3270-51	Azul y blanco	500 mm	66 litros	2 de 33 litros
HA3270-82	Antracita y blanco			

Ref.	Acabado	Módulo	Capacidad	Cubos
HA3270-46	Azul y blanco	450 mm	66 litros	2 de 33 litros
HA3270-81	Antracita y blanco			

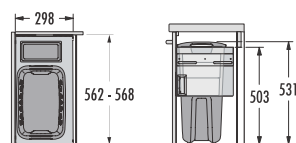
ZONA DE LAVADO

LAUNDRY BATH

Hailo

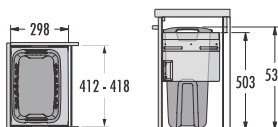
El Laundry Bath consta de 2 referencias con cestas para la zona de lavado (para mueble de 450 y de 600 mm de ancho), pero con tan sólo una profundidad de 298 mm, con lo que es ideal para la zona del baño. En este caso, la parte metálica es en color gris y las cestas en color blanco. Guías de extracción total y cierre amortiguado. Regulación para costados de muebles entre 16 y 19 mm de espesor.

PARA MÓDULO DE 600 MM



Ref.	Acabado	Módulo	Capacidad	Cubos
HA 3270-62	Gris y blanco	600 mm	37 litros	1 de 33 litros + 1 de 4 litros

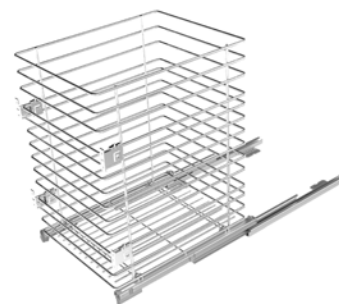
PARA MÓDULO DE 450 MM



Ref.	Acabado	Módulo	Capacidad	Cubos
HA 3270-47	Gris y blanco	450 mm	33 litros	1 de 33 litros

CESTO 001G

Cesto para ropa en cromado, con guía de extracción total y freno amortiguado. Anclado al suelo, con la posibilidad de instalar el artículo con puerta batiente siempre que no se instale el kit de panelaje que incorpora.



Ref.	Módulo	Medidas (AxPxH)
001G-300	300 mm	220 x 450 x 530 mm
001G-400	400 mm	320 x 450 x 530 mm

CESTO 010

Cesto para ropa en cromado, extraíble y para puerta inclinada. Incluye limitador de apertura.



INCLUYE LIMITADOR DE APERTURA



Ref.	Módulo	Medidas (AxPxH)
010-300	300 mm	250 x 270 x 400/500 mm
010-400	400 mm	350 x 270 x 400/500 mm
010-450	450 mm	400 x 270 x 400/500 mm

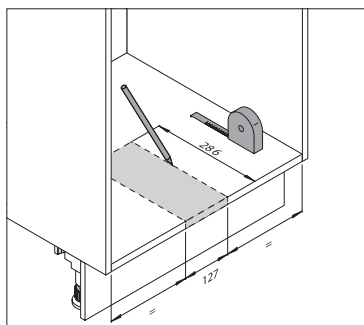
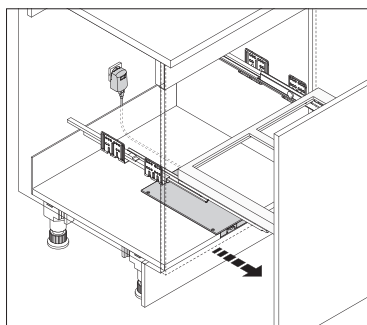
LIBERO 3.0

Presentamos el nuevo sistema para abrir puertas automáticamente Libero 3.0 de Hailo. Está pensado para todos los muebles con apertura de puerta frontal, ya sea un cubo de reciclaje, extraíble o gavetero (desde 300 hasta 1200 mm de ancho). El sistema es un pulsador electrónico fácil de instalar en la parte delantera del mueble. El sistema posee una pequeña luz que ilumina el suelo que, al entrar en contacto con el pie, acciona el pulsador para que la puerta se abra. El sistema se ajusta a través de una aplicación para Android y iOS, pudiéndose regular fuerza, intensidad de la luz, sensibilidad, etc. y ahora incluso activar por voz mediante un asistente virtual. El Libero 3.0 es a prueba de salpicaduras según certificación IP 21. La fuente de alimentación es un cargador de bajo voltaje (5v) válido para tomas de corrientes de 110V a 230 V.



I Parte superior

I Parte inferior



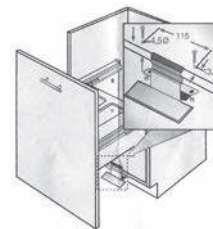
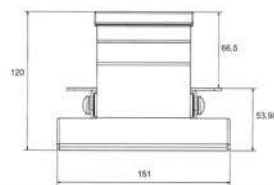
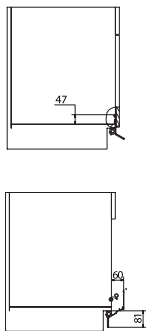
Programable desde el móvil



Ref	Para módulo de	Medidas de encastre (A x P) .
HA 3697-30	Desde 300 hasta 1200 mm	127 x 286 mm

PEDAL DE WESCO

Pedal para apertura de puertas sin manos de extracción frontal. El movimiento es mecánico, y cuando presionamos el propio pedal, la parte interior del pedal golpea la puerta para poder expulsarla.

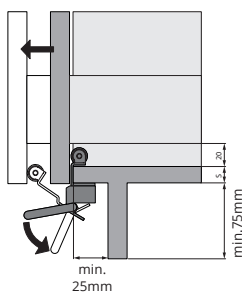


| Pedal para apertura de puerta

Ref	Acabado
PS 100	Pedal en inox

PEDAL DE PEKA

Al igual que el pedal de Wesco, el pedal de Peka es un sistema de apertura sin manos de la puerta de extracción frontal. En este caso el sistema es softclose y el cierre automático funcionan también con pedal. Altura del zócalo: mín. 75 mm. Huevo del zócalo: mín. 25 mm. Carrera de expulsión: 45 mm



| Pedal con apertura de puerta con softclose.

Ref	Acabado
200.1401.00	Cromado mate

ACCESORIOS ESPECIALES

ESTANTERÍAS

DAMA LINERO NEGRA	468
DAMA	472
MODULAR	476
VERTICAL LINE	480
ESTANTERÍA GIOSTRA	484
GIOSTRA L	488
SHELL	490
ESTANTERÍA YOUK	492
ESTANTERÍA DAMA L	496
ESTANTERÍA KUBO	498
ESTANTERÍA SYSTEM ONE	500
PECASA	502
CANAL PARA ENCIMERA	510

TRANSFORMABLES

SHOT	516
MESA TRANSFORMABLE COCKTAIL	517
LUNCH REVERSE	518
MESA T-TABLE XL	519
OPLA TOP	520
OPLA FOLDING	521
SNACK TOP	522
MESA CORNER	523
MESA TOP33	524
VOILÀ	525
MESA FUNCTIONAL	526
PLANCHA TRANSFORMABLE PRUA	527
CASETUR	528
STEPFIX	529
VACCUM CLEANER	530
SECURITY BOX	532

ACCESORIOS PARA FREGADERO Y ENCIMERA

ROLL-4 Y ROLL-UP	536
ACCESORIOS PARA FREGADEROS	538
TABLA DE MADERA Y TABLA DE POLIETILENO	540
PROTECTORES DE ENCIMERA	542
AQUA STOP	543
SYPHON FLEX	544
KIT SOTTOVASCA	545

ORDEN INTERIOR	546
----------------	-----

CABINET ACCESORIOS ARMARIO	550
----------------------------	-----

PATAS	554
-------	-----

SOPORTES Y ESCURREPLATOS

SOPORTES SNACK	564
SOPORTES Y ESCUADRAS	568
ESCURREPLATOS	570

VICEVERSA PEQUEÑO ELECTRODOMÉSTICO	572
---------------------------------------	-----

PERSONALIZACIÓN	586
-----------------	-----



ESTANTERÍAS

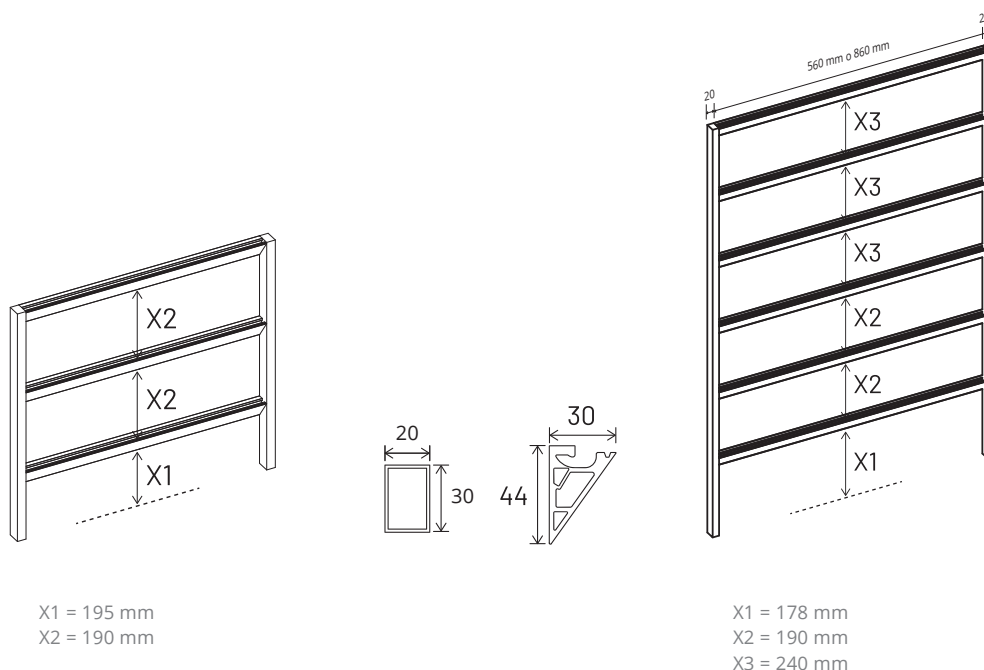
DAMA LINERO NEGRA

Nuevo modelo de Dama, esta vez con versión bajo mueble, y además ¡en negro!



DAMA LINERO NEGRA

Estantería de aluminio Dama Linero, pensada para ir instalada entre los muebles altos y bajos, en el intermedio de la cocina, ya que no lleva la barra inferior del modelo anterior. Por este último motivo es muy fácil de cortar por debajo para ajustarla a diferentes alturas inferiores. Disponemos de las referencias mostradas a continuación, con las cuales se deben realizar las composiciones deseadas, teniendo en cuenta que, al unir dos, tendría el doble bastidor vertical mostrado en las fotos (20 + 20 mm). Si desea composiciones especiales, de otras medidas, o con sólo 1 bastidor vertical, consulte precio y plazo de entrega.



| Linero Dama 580 mm de altura

Ref.	Acabado	Medida (HxA)
DAMA580X600/N	Negro	580 x 600 mm
DAMA580X900/N		580 x 900 mm

| Linero Dama 1280 mm de altura

Ref.	Acabado	Medida (HxA)
DAMA1280X600/N	Negro	1280 x 600 mm
DAMA1280X900/N		1280 x 900 mm

Si desea composiciones especiales, de otras medidas y/o acabados, o con sólo 1 bastidor vertical, consulte precio y plazo de entrega.

ESTANTERÍAS

DAMA LINERO NEGRA

ACCESORIOS



| Gancho portasartenes

Ref.	Acabado	Medida (AxPxH)
GIOSTRA/PH-N	Negro	10 x 170 x 15 mm




| Juego de 2 soportes para utilizar con estante de madera, granito u otro material que se pueda atornillar

Ref.	Acabado	Medida (AxPxH)
GIOSTRA/SH2-N	Negro	30 x 207 x 16 mm



| Portarrollos de cocina

Ref.	Acabado	Medida (AxPxH)
GIOSTRA/RH-N	Negro	270 x 180 x 99 mm



| Estante de aluminio en acabado negro

Ref.	Acabado	Medida (AxPxH)
GIOSTRA/S270-N		270 x 170 x 10 mm
GIOSTRA/S450-N	Negro	450 x 170 x 10 mm
GIOSTRA/S600-N		600 x 170 x 10 mm



| Adaptador para utilizar con los siguientes accesorios del linero Pratika

Ref.	Acabado	Medida (AxPxH)
GIOSTRA/A-N	Negro	100 x 33 x 26 mm



| Set de 3 ganchos

Ref.	Acabado	Medida (AxPxH)
GIOSTRA/H3-N	Negro	10 x 58 x 39 mm

| Accesorios de linero Pratika, para usar con el adaptador GIOSTRA/A-N:

| P-AM02-N



| P-AM03-N



| P-AM04-N



| P-AM05-N



Ref.	Acabado	Medida (AxPxH)	Descripción
P-AM02-N		270 x 140 x 75 mm	Portautensilios
P-AM03-N	Negro	260 x 75 x 75 mm	Portaespecias
P-AM04-N		130 x 70 x 100 mm	Portacubiertos
P-AM05-N		250 x 120 x 44 mm	Portarrollos

DAMA LINERO NEGRA




Composición mostrada en foto especial con un sólo bastidor vertical, consulte precio y plazo de entrega.

ESTANTERÍAS

DAMA

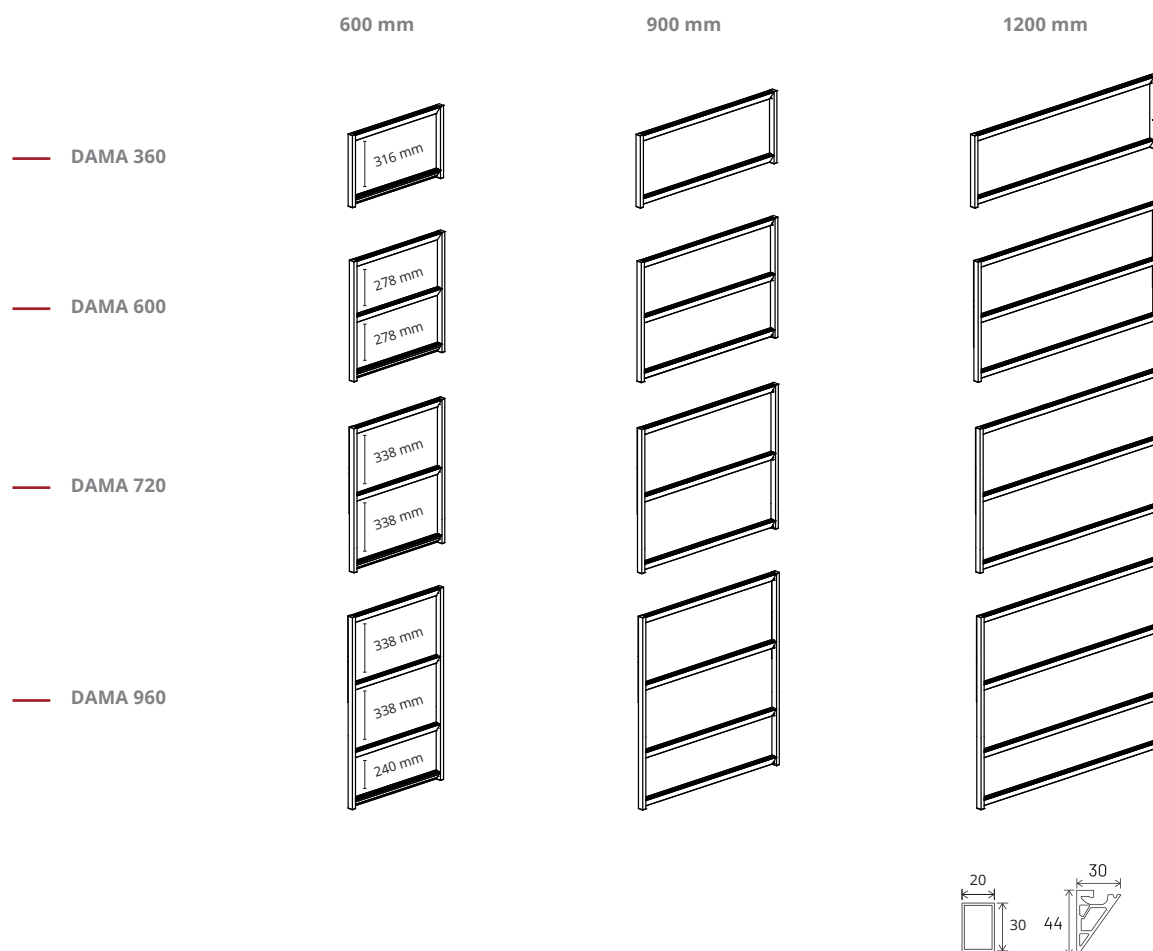
La clásica estantería Dama, pero ahora disponible en color negro.



Disponibile in bianco bajo pedido

DAMA

Estantería de aluminio Dama, con travesaño horizontal por la parte inferior, para instalar tanto en baño, como en una pared de cocina libre. Disponemos de las referencias mostradas a continuación, con las cuales se deben realizar las composiciones deseadas, teniendo en cuenta que, al unir dos, tendría el doble bastidor vertical mostrado en las fotos (20 + 20 mm). Si desea composiciones especiales, de otras medidas, o con sólo 1 bastidor vertical, consulte precio y plazo de entrega.



| Estantería Dama en negro SIN Luz de 360 mm de alto

Ref.	Acabado	Medida (HxA)
DAMA360X600/N	Negro	360 x 600 mm
DAMA360X900/N		360 x 900 mm
DAMA360X1200/N		360 x 1200 mm

| Estantería Dama en negro SIN Luz de 720 mm de alto

Ref.	Acabado	Medida (HxA)
DAMA720X600/N	Negro	720 x 600 mm
DAMA720X900/N		720 x 900 mm
DAMA720X1200/N		720 x 1200 mm

| Estantería Dama en negro SIN Luz de 600 mm de alto

Ref.	Acabado	Medida (HxA)
DAMA600X600/N	Negro	600 x 600 mm
DAMA600X900/N		600 x 900 mm
DAMA600X1200/N		600 x 1200 mm

| Estantería Dama en negro SIN Luz de 960 mm de alto

Ref.	Acabado	Medida (HxA)
DAMA960X600/N	Negro	960 x 600 mm
DAMA960X900/N		960 x 900 mm
DAMA960X1200/N		960 x 1200 mm

Si desea composiciones especiales, de otras medidas y/o acabados, consulte precio y plazo de entrega.

ESTANTERÍAS

DAMA

ACCESORIOS



| Gancho portasartenes

Ref.	Acabado	Medida (AxPxH)
GIOSTRA/PH-N	Negro	10 x 170 x 15 mm




| Juego de 2 soportes para utilizar con estante de madera, granito u otro material que se pueda atornillar

Ref.	Acabado	Medida (AxPxH)
GIOSTRA/SH2-N	Negro	30 x 207 x 16 mm



| Portarrollos de cocina

Ref.	Acabado	Medida (AxPxH)
GIOSTRA/RH-N	Negro	270 x 180 x 99 mm



| Estante de aluminio en acabado negro

Ref.	Acabado	Medida (AxPxH)
GIOSTRA/S270-N		270 x 170 x 10 mm
GIOSTRA/S450-N	Negro	450 x 170 x 10 mm
GIOSTRA/S600-N		600 x 170 x 10 mm



| Adaptador para utilizar con los siguientes accesorios del linero Pratika

Ref.	Acabado	Medida (AxPxH)
GIOSTRA/A-N	Negro	100 x 33 x 26 mm



| Set de 3 ganchos

Ref.	Acabado	Medida (AxPxH)
GIOSTRA/H3-N	Negro	10 x 58 x 39 mm

| Accesorios de linero Pratika, para usar con el adaptador GIOSTRA/A-N:

| P-AM02-N



| P-AM03-N



| P-AM04-N



| P-AM05-N



Ref.	Acabado	Medida (AxPxH)	Descripción
P-AM02-N		270 x 140 x 75 mm	Portautensilios
P-AM03-N	Negro	260 x 75 x 75 mm	Portaespecias
P-AM04-N		130 x 70 x 100 mm	Portacubiertos
P-AM05-N		250 x 120 x 44 mm	Portarrollos

DAMA



ESTANTERÍAS
MODULAR

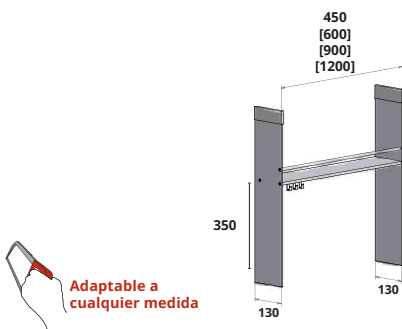
Sencillas y limpias estanterías de aluminio negro.



MODULAR

Ampliamos la Línea Modular de Cucine Oggi. Unas sencillas y limpias estanterías de aluminio negro de 10 mm de espesor, pensadas para ir instaladas entre la encimera y el mueble alto, ahora también con columna a suelo y módulos de isla. Aporta a la cocina un aprovechamiento del espacio, ya que, aparte de ganar un estante por módulo, se pueden instalar varios accesorios para complementar el sistema. Amplíe sus composiciones con los nuevos artículos, para darle un toque diferente a su cocina. Todos los módulos y columnas se suministran desmontados, con 2 kits de fijación y 3 ganchos incluidos. El posicionamiento del estante y las barandillas son fijos.

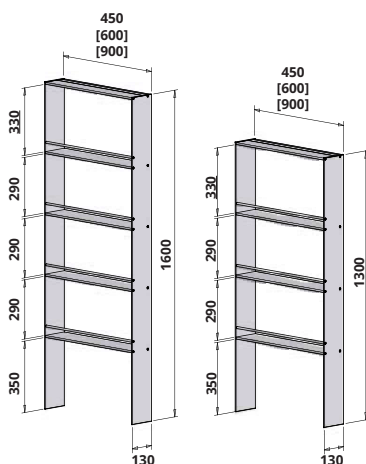
MÓDULOS BAJO Y COLUMNAS SOBRE MUEBLE



| Módulo bajo mueble sencillo con estante y 1 barandilla.
Incluye set de 3 ganchos.

Ref.	Acabado	Ancho	Altura
525045136	Negro	450 mm	590-630 mm
525060136		600 mm	
525090136		900 mm	
525012136		1200 mm	

Adaptable en altura mediante un simple corte en la parte inferior.



| Columna con estante y 1 barandilla por estante (H=1300 mm).
Incluye set de 3 ganchos.

Ref.	Acabado	Ancho	Altura
521345136	Negro	450 mm	1300 mm
521360136		600 mm	
521390136		900 mm	

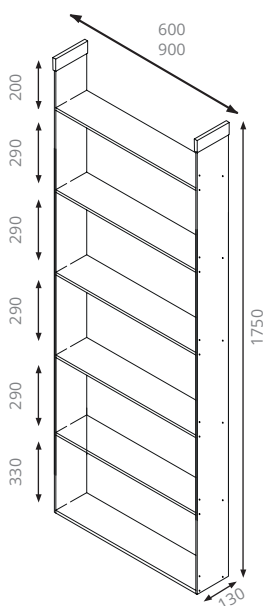
| Columna con estantes y 1 barandilla por estante (H=1600 mm).
Incluye set de 3 ganchos.

Ref.	Acabado	Ancho	Altura
521645136	Negro	450 mm	1600 mm
521660136		600 mm	
521690136		900 mm	

ESTANTERÍAS MODULAR



COLUMNA DE SUELO

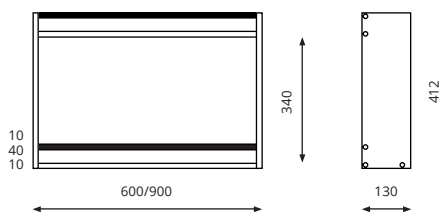
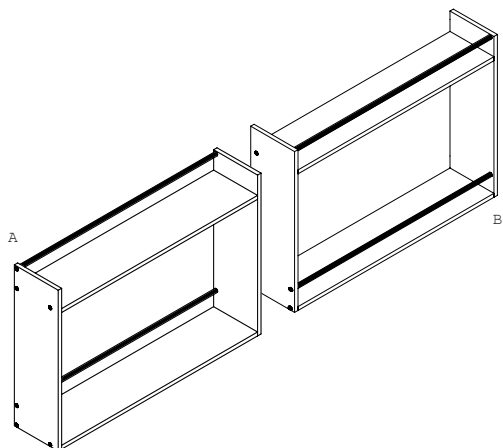


| Columna a suelo con 6 estantes y 3 ganchos incluidos.

Ref.	Acabado	Ancho	Altura
528060136	Negro	600 mm	1750 mm
528090136		900 mm	

MÓDULOS SOBRE ISLA

Como el resto de artículos Modular en los Módulos sobre Isla el posicionamiento del estante y las barandillas es fijo (es reversible, con lo que la barandilla queda en un lado u otro). La fijación en la parte superior se puede hacer atornillada o con la cinta adhesiva de doble cara. Todos los módulos y columnas se suministran desmontados, con 2 kits de fijación y 3 ganchos incluidos.



| Módulo isla con 3 ganchos incluidos

Ref.	Acabado	Ancho	Altura
53000636	Negro	600 mm	412 mm
53000936		900 mm	

MODULAR

— ACCESORIOS

— ACCESORIOS PARA BAJO ESTANTE



| Set de 3 ganchos

Ref.	Acabado
430000336	Negro



| Portarrollos

Ref.	Acabado	Ancho
520000336	Negro	290 mm



| Estante

Ref.	Acabado	Ancho
520000136	Negro	270 mm



| Portacápsulas de café

Ref.	Acabado	Ancho
520000236	Negro	220 mm



| Portacopas para 4 copas

Ref.	Acabado	Ancho
520000436	Negro	430 mm



| Portacopas para 6 copas

Ref.	Acabado	Ancho
520000636	Negro	580 mm

— ACCESORIOS PARA BARANDILLA




| Portatablet / atril

Ref.	Acabado	Ancho
520000736	Negro	140 mm



| Portautensilios

Ref.	Acabado	Ancho
520000536	Negro	140 mm



| Bandeja en aluminio para insertar sobre el estante

Ref.	Acabado	Ancho
520006036	Negro	580 mm
520009036		880 mm
5200060-RG	Oro rosa	580 mm
5200090-RG		880 mm

ESTANTERÍAS

VERTICAL LINE

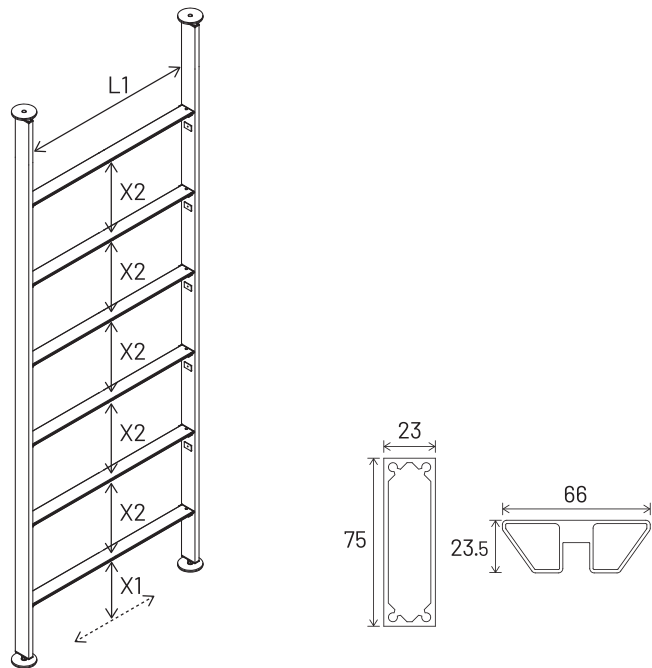
Estantería Vertical Line, ideal para separar ambientes en tu hogar, en espacios abiertos.



VERTICAL LINE

La Vertical Line es una estantería modular y bifacial de metal delgado. Los perfiles verticales pueden ir entremezclados con estantes de madera o del mismo material que la propia estantería. Se fija entre el techo y al suelo. Los estantes van fijados directamente sobre los travesaños horizontales (como en la Giostra L), con lo que no se pueden añadir los accesorios de la Giostra. Actúa, por ejemplo, como una elegante separación entre la cocina y la sala de estar, creando una separación visual entre las diferentes habitaciones. Su versatilidad le permite ser utilizado también como una partición entre los espacios de vida y noche, mientras que al ser moderna y de diseño minimalista, es adecuada para todos los contextos, tanto de trabajo como doméstico. Disponible en color Titanio bajo pedido.

X1 (min-max)= 233 - 293 mm
X2= 387 mm
L1= 600/900/1200 mm



| Vertical Line

Ref.	Acabado	Medidas (AxPxH)
VERTICAL600/N		728 x 2680/2780 mm
VERTICAL900/N	Negro	1028 x 2680/2780 mm
VERTICAL1200/N		1328 x 2680/2780 mm

Si desea composiciones especiales, de otras medidas y/o acabados, consulte precio y plazo de entrega.

ACCESORIOS



| Estante de aluminio en acabado negro para fijar los travesaños horizontales.

Ref.	Acabado	Medida (AxPxH)
GIOSTRA-LU/S-600-N		600 x 310 x 15 mm
GIOSTRA-LU/S-900-N	Negro	900 x 310 x 15 mm
GIOSTRA-LU/S-1200-N		1200 x 310 x 15 mm



| Cajón de melamina con puerta abatible para fijar a los travesaños horizontales (bajo pedido)

Ref.	Acabado	Medida (AxPxH)
PENS-60R		600 x 310 x 360 mm
PENS-90R	Roble	900 x 310 x 360 mm
PENS-120R		1200 x 310 x 360 mm
PENS-60B		600 x 310 x 360 mm
PENS-90B	Blanco	900 x 310 x 360 mm
PENS-120B		1200 x 310 x 360 mm

| Estante de melamina para fijar a los travesaños horizontales (bajo pedido)



Ref.	Acabado	Medida (AxPxH)
SW/60X31-R		600 x 310 x 20 mm
SW/90X31-R	Roble	900 x 310 x 20 mm
SW/120X31-R		1200 x 310 x 20 mm
SW/60X31-B		600 x 310 x 20 mm
SW/90X31-B	Blanco	900 x 310 x 20 mm
SW/120X31-B		1200 x 310 x 20 mm

VERTICAL LINE



ESTANTERÍAS

ESTANTERÍA GIOSTRA

Giostra, la estantería que puede dividir dos espacios de una forma elegante y sencilla.



Composición mostrada en foto especial, consulte precio y plazo de entrega.


ESTANTERÍA GIOSTRA

La estantería Giostra de Damiano Latini, presenta una nueva forma de separar ambientes. Con esta estantería se pueden dividir dos espacios de una forma elegante y sencilla. La estantería, que está fabricada en aluminio, tiene dos caras, por lo que los accesorios se pueden utilizar indistintamente en ambos lados. Cree una estantería, un recibidor o simplemente un perchero para la entrada de casa. Disponible en acabado Titanio bajo pedido.



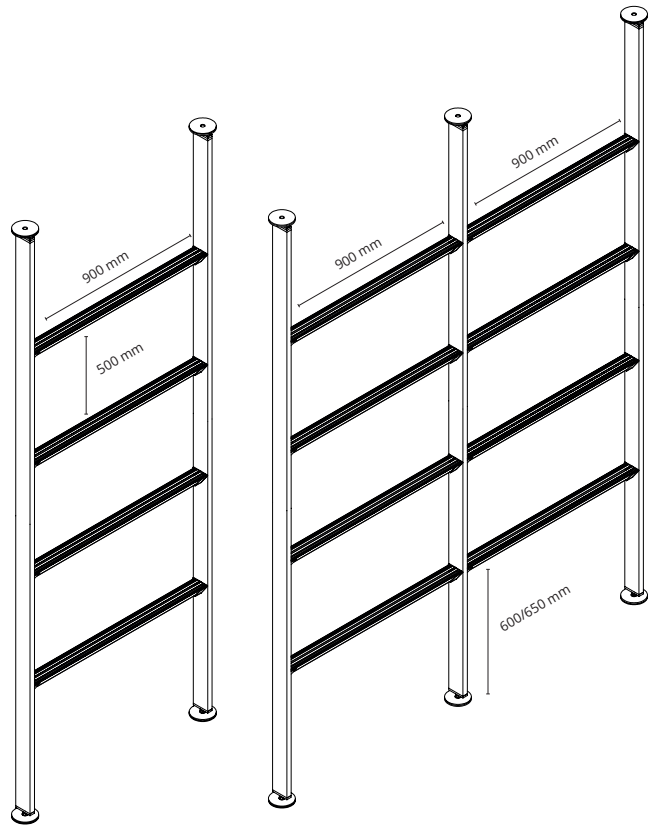
Composición mostrada en foto especial, consulte precio y plazo de entrega.

Ref.	Acabado	Medida (AxH)
GIOSTRA/90-N	Negro	1028 x 2660/2760 mm
GIOSTRA/180-N		1956 x 2660/2760 mm



Separación de 2 ambientes con una única estructura

Si desea composiciones especiales, de otras medidas y/o acabados, consulte precio y plazo de entrega.



| Giostra/90-N

| Giostra/180-N

ESTANTERÍAS

ESTANTERÍA GIOSTRA

ACCESORIOS



| Gancho portasartenes

Ref.	Acabado	Medida (AxPxH)
GIOSTRA/PH-N	Negro	10 x 170 x 15 mm




| Juego de 2 soportes para utilizar con estante de madera, granito u otro material que se pueda atornillar

Ref.	Acabado	Medida (AxPxH)
GIOSTRA/SH2-N	Negro	30 x 207 x 16 mm



| Portarrollos de cocina

Ref.	Acabado	Medida (AxPxH)
GIOSTRA/RH-N	Negro	270 x 180 x 99 mm



| Estante de aluminio en acabado negro

Ref.	Acabado	Medida (AxPxH)
GIOSTRA/S270-N		270 x 170 x 10 mm
GIOSTRA/S450-N	Negro	450 x 170 x 10 mm
GIOSTRA/S600-N		600 x 170 x 10 mm



| Adaptador para utilizar con los siguientes accesorios del linero Pratika

Ref.	Acabado	Medida (AxPxH)
GIOSTRA/A-N	Negro	100 x 33 x 26 mm



| Set de 3 ganchos

Ref.	Acabado	Medida (AxPxH)
GIOSTRA/H3-N	Negro	10 x 58 x 39 mm

| Accesorios de linero Pratika, para usar con el adaptador GIOSTRA/A-N:

| P-AM02-N



| P-AM03-N



| P-AM04-N




| P-AM05-N



Ref.	Acabado	Medida (AxPxH)	Descripción
P-AM02-N		270 x 140 x 75 mm	Portautensilios
P-AM03-N	Negro	260 x 75 x 75 mm	Portaespecies
P-AM04-N		130 x 70 x 100 mm	Portacubiertos
P-AM05-N		250 x 120 x 44 mm	Portarrollos


ESTANTERÍA GIOSTRA



Composición mostrada en foto especial, consulte precio y plazo de entrega.

ESTANTERÍAS
GIOSTRA L

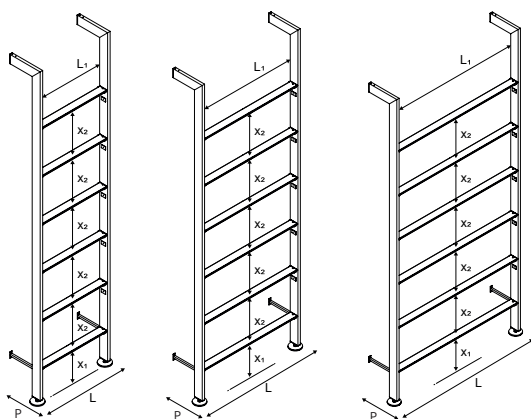
Estantería de Damiano Latini similar a su hermana Giostra pero con anclaje a pared en la parte superior.



Composición mostrada en foto especial con un sólo bastidor vertical, consulte precio y plazo de entrega.

GIOSTRA L

Estantería de Damiano Latini similar a su hermana Giostra pero con anclaje a pared en la parte superior. También se diferencia de la Giostra porque, en este caso, no se pueden instalar los accesorios de la Giostra si no que los estantes (o cajones) van atornillados directamente a los travesaños horizontales. Puede servir tanto de librería, como estructura de armario vestidor o como cualquier otra opción que se nos ocurra. Deje volar su imaginación para encontrar sus múltiples posibilidades. Disponible en acabado Titanio bajo pedido.



Ref.	Acabado	Medida (AxH)
GIOSTRA-L/60	Negro	728 x 2680/2740 mm
GIOSTRA-L/90		1028 x 2680/2740 mm
GIOSTRA-L/120		1308 x 2680/2740 mm
L1 mm	600 900 1200	
L mm	728 1028 1308	
H mm	2680/2740 2680/2740 2680/2740	
P mm	297 297 297	
X1 mm	283-333 283-333 283-333	
X2 mm	387 387 387	

ACCESORIOS



| Estante de aluminio en acabado negro para fijar los travesaños horizontales.

Ref.	Acabado	Medida (AxPxH)
GIOSTRA-LU/S-600-N	Negro	600 x 310 x 15 mm
GIOSTRA-LU/S-900-N		900 x 310 x 15 mm
GIOSTRA-LU/S-1200-N		1200 x 310 x 15 mm



| Cajón de melamina con puerta abatible para fijar a los travesaños horizontales (bajo pedido)

Ref.	Acabado	Medida (AxPxH)
PENS-60R	Roble	600 x 310 x 360 mm
PENS-90R		900 x 310 x 360 mm
PENS-120R		1200 x 310 x 360 mm
PENS-60B	Blanco	600 x 310 x 360 mm
PENS-90B		900 x 310 x 360 mm
PENS-120B		1200 x 310 x 360 mm



| Estante de melamina para fijar a los travesaños horizontales (bajo pedido)



Ref.	Acabado	Medida (AxPxH)
SW/60X31-R	Roble	600 x 310 x 20 mm
SW/90X31-R		900 x 310 x 20 mm
SW/120X31-R		1200 x 310 x 20 mm
SW/60X31-B	Blanco	600 x 310 x 20 mm
SW/90X31-B		900 x 310 x 20 mm
SW/120X31-B		1200 x 310 x 20 mm

Si desea composiciones especiales, de otras medidas y/o acabados, consulte precio y plazo de entrega.

ESTANTERÍAS

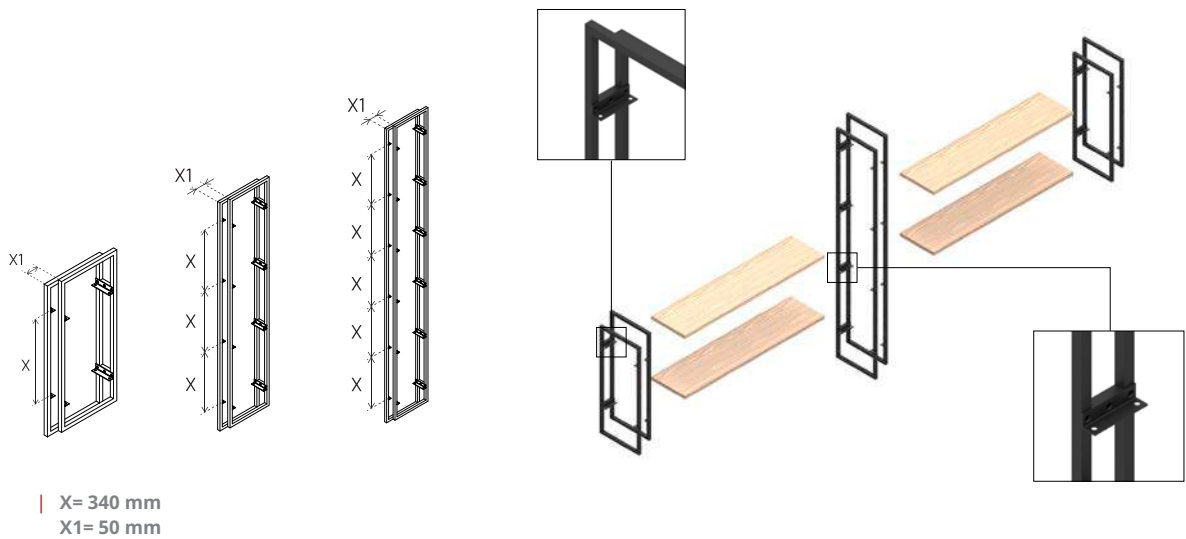
SHELL

Deja volar tu imaginación con la estantería Shell con unas estructuras sencillas, pero muy completas.



SHELL

Dinámica y contemporánea, Shell reestructura el concepto de las estanterías de decoración gracias a su estructura metálica de 15 x 15 mm repetible y junto a los estantes de madera entrelazados, amuebla todos los ambientes. Los marcos de metal, fijados a las paredes, sostienen los estantes de madera según alturas personalizables (se fijan a estructura con tornillos). La estructura modular le permite crear soluciones infinitas, adaptables a todos rincones de la casa.



Ref.	Acabado	Medidas (AxPxH)
SHELL600/N	Negro	80 x 254 x 600/650 mm
SHELL1280/N		80 x 254 x 1280/1320 mm
SHELL1960/N		80 x 254 x 1960/2010 mm

ACCESORIOS

Estante de melamina (bajo pedido)



Ref.	Acabado	Medida (AxPxH)
SW/60X22-R	Roble	600 x 220 x 20 mm
SW/90X22-R		900 x 220 x 20 mm
SW/120X22-R		1200 x 220 x 20 mm
SW/60X22-B	Blanco	600 x 220 x 20 mm
SW/90X22-B		900 x 220 x 20 mm
SW/120X22-B		1200 x 220 x 20 mm

ESTANTERÍAS

ESTANTERÍA YOUK

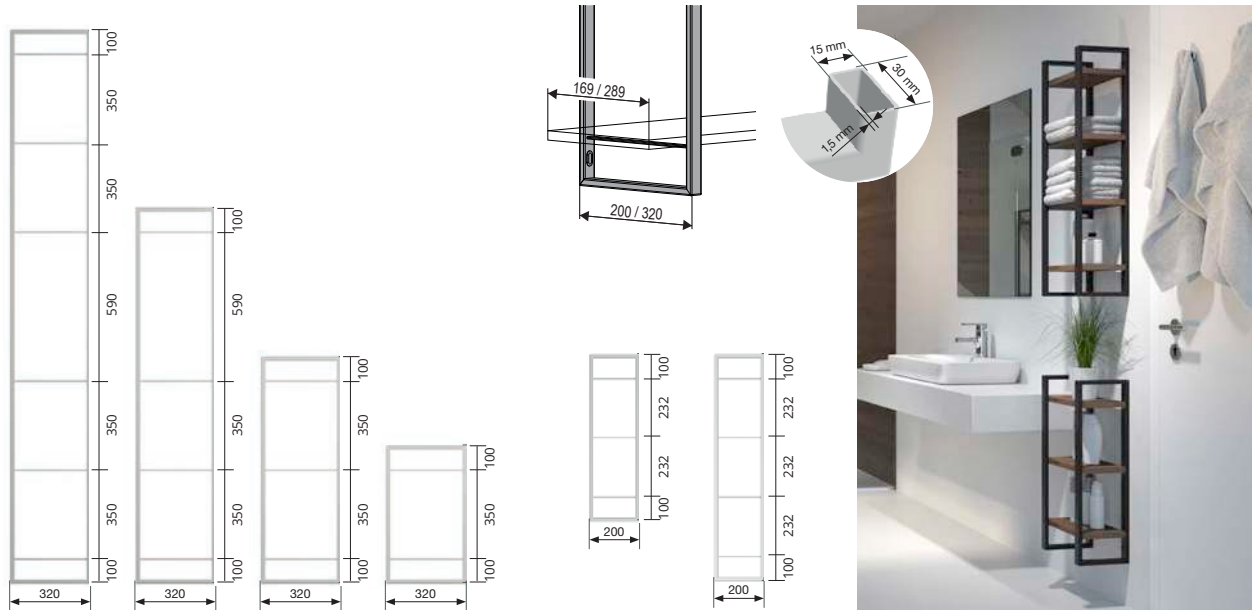
La estantería Youk, diseño actual con transparencia novedosa



ESTANTERÍA YOUK

La estantería YouK, muestra de manera flexible pero consistente sus innovaciones funcionales. Se puede usar como armario ropero, en la cocina, como estantería de salón, en el baño o en la oficina. Las estructuras tienen una alta resistencia al rayado, gracias al alto porcentaje utilizado de Teflón en el recubrimiento de la superficie. Rapidez y sencillez en el montaje, simplemente atornillando las estructuras a la pared y los estantes intermedios. Posibilidad de añadir una pata de 100 mm si se desea descansar las estructuras sobre el suelo (en todos los modelos de 320 mm de profundidad). Ahora con diferentes accesorios para completar la gama, como perchero, paragüero, zapatero, soportes para módulos, etc (consultar en nuestra web www.cucineoggi.com). Un diseño contemporáneo con transparencias novedosas tanto para las variantes colgantes como las de pie, que incluso combinados destacan de manera especial. Servimos sólo las estructuras, el cliente debe proveer los propios estantes.

Consulta los accesorios de la Estantería Youk en nuestra web



| Profundidad 320 mm

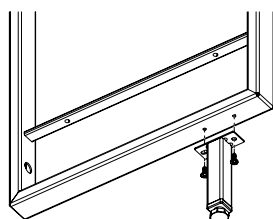
| Profundidad 200 mm

Estanterías Youk de 200 mm de profundidad

Ref.	Acabado	Altura	Profundidad
KS 236746 9873	Negro	668 mm	200 mm
KS 236748 9873		905 mm	

Estanterías Youk de 320 mm de profundidad

Ref.	Acabado	Altura	Profundidad
KS 236750 9873	Negro	550 mm	320 mm
KS 236754 9873		905 mm	
KS 236758 9873		1500 mm	
KS 236762 9873		2210 mm	



ACCESORIOS

| Pata para las estanterías Youk de 320 mm de profundidad (unidad)

Ref.	Acabado	Altura
KS 237023 9873	Negro	100 mm


ESTANTERÍAS

ESTANTERÍA DAMA L

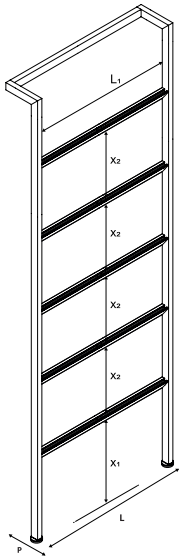
La Dama L es ideal para ir instalada en el baño, cocina o resto de habitáculos de la casa.



Posibilidad de pedir la estantería Dama L con luz. Consulte disponibilidad



ESTANTERÍA DAMA L



L1 mm	600	900	1200
L mm	640	940	1260
X1 mm	328-358	328-358	328-358
X2 mm	300	300	300
X3 mm			178-208
X4 mm			328-358
P	150	150	150

La última estantería de Damiano Latini es la Dama L, estantería pensada para descansar sobre el suelo o superficie horizontal e ir anclada a la pared por la parte superior con 2 escuadras en forma de "L". En este caso Damiano Latini nos ofrece crear un ambiente diferente contra la pared, ya sea en el baño, cocina o resto de habitáculos de la casa. También disponible en blanco bajo pedido.

Estantería Dama L simple

Ref.	Acabado	Medida (AxH)
DamaL140x60-N	Negro	640 x 1428/1458 mm
DamaL180x60-N		640 x 1828/1858 mm
DamaL140x90-N		940 x 1428/1458 mm
DamaL180x90-N		940 x 1828/1858 mm

ACCESORIOS



Gancho portasartenes

Ref.	Acabado	Medida (AxPxH)
GIOSTRA/PH-N	Negro	10 x 170 x 15 mm




Juego de 2 soportes para utilizar con estante de madera, granito u otro material que se pueda atornillar

Ref.	Acabado	Medida (AxPxH)
GIOSTRA/SH2-N	Negro	30 x 207 x 16 mm



Portarrollos de cocina

Ref.	Acabado	Medida (AxPxH)
GIOSTRA/RH-N	Negro	270 x 180 x 99 mm



Estante de aluminio en acabado negro

Ref.	Acabado	Medida (AxPxH)
GIOSTRA/S270-N	Negro	270 x 170 x 10 mm
GIOSTRA/S450-N		450 x 170 x 10 mm
GIOSTRA/S600-N		600 x 170 x 10 mm



Adaptador para utilizar con los siguientes accesorios del linero Pratika

Ref.	Acabado	Medida (AxPxH)
GIOSTRA/A-N	Negro	100 x 33 x 26 mm



Set de 3 ganchos

Ref.	Acabado	Medida (AxPxH)
GIOSTRA/H3-N	Negro	10 x 58 x 39 mm

Si desea composiciones especiales, de otras medidas y/o acabados, consulte precio y plazo de entrega.

ESTANTERÍAS

ESTANTERÍA KUBO

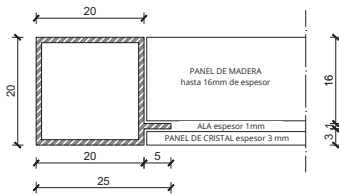
Kubo es la nueva solución de estructuras para estanterías metálicas abiertas.



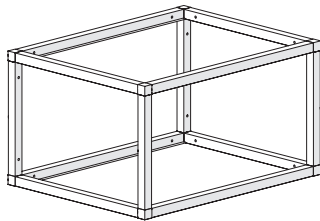
ESTANTERÍA KUBO

Kubo son las nuevas estructuras en aluminio de Cucine Oggi de perfil negro de 20x20 mm, las cuales disponemos en stock en las medidas estándar de 450, 600, 900 y 1200 mm (Altura 360 y profundidad 330 mm). Estas estructuras llevan los 4 laterales largos con una pequeña aleta donde se puede alojar un tablero de 16 mm, o si le damos la vuelta, un cristal de 3 mm. Aparte de estas estructuras, disponemos de conectores de 4, 5 o incluso 6 vías, por si se quieren aumentar la composición replicando estructuras. También disponemos del material en stock (perfiles, conectores, etc.), por si se quiere realizar cualquier composición a medida no contemplada en los elementos estándar. Imprescindible enviar plano con todas las cotas definidas para consultar precio y disponibilidad.

 **Producto hecho a medida**



| Detalle del perfil largo



| Estructuras completas, en negro mate. Las estructuras se envían desmontadas. Incluye: Perfil, uniones, mecanizado y embalaje.

Ref.	Medida (AxPxH)	Acabado	Posibilidad de balda	Anclaje a pared
KUBO 45	450 x 330 x 360 mm	Negro mate	Madera de 16 mm o cristal de 3 mm	Sí
KUBO 60	600 x 330 x 360 mm			
KUBO 90	900 x 330 x 360 mm			
KUBO 120	1200 x 330 x 360 mm			

Posibilidad de realizar cualquier composición a medida no contemplada en los elementos estándar. Imprescindible enviar plano con todas las cotas definidas para consultar precio y disponibilidad

ACCESORIOS



| G20-3



| G20-4



| G20-5



| G20-6

| Conectores para añadir a las estructuras, y ampliar las composiciones.

Ref.	Nº de vías	Acabado	Nº de piezas
G20-3	3	Negro mate	2
G20-4	4		
G20-5	5		
G20-6	6		

ESTANTERÍAS


ESTANTERÍA SYSTEM ONE

El System One es un sistema único y multifuncional para cada ambiente.




ESTANTERÍA SYSTEM ONE

Cucine Oggi de la mano de EBB lanzan al mercado el System One. Este sistema es de aluminio (perfil de 18x18 mm) revestido de acero inoxidable es único y multifuncional en cada ambiente. Elegante, detallado y en precioso negro mate, las posibilidades de aplicación son casi ilimitadas. Ya sea como un estante, módulo superior o inferior, mesa de sofá o como "shop fitting". Solo su imaginación es el límite. En el nivel superior e inferior, las inserciones de diferentes materiales pueden ser utilizados hasta un espesor de 16 mm. Gracias a la suspensión ajustable 2D integrada y la capacidad de carga probada según DIN EN 14749, el sistema de Estanterías System One puede hacer frente a cualquier situación.



| Set de 2 marcos laterales (300 x 300 mm)



| Set de 4 bastidores de 300, 600 o 900 mm longitud




| Marco central (300 x 300 mm)

Para componer una estantería pida un set de marcos laterales, y el set de 4 bastidores de la longitud que desee. Si quiere agrandar su composición, pida un marco central para situarlo en el centro y prolongar su composición con otro set de bastidores.

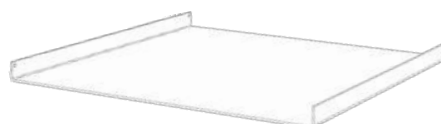
Ref.	Descripción	Acabado
55.115.13	Set de 2 marcos laterales montados (300 X 300 mm)	
55.116.13-300	Set de 4 bastidores de 300 mm de longitud	
55.116.13-600	Set de 4 bastidores de 600 mm de longitud	Negro mate
55.116.13-900	Set de 4 bastidores de 900 mm de longitud	
55.117.13	Marco central montado (300 x 300 mm)	

ACCESORIOS OPCIONALES



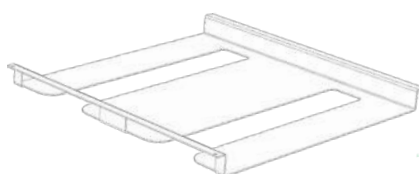
| Estante de cristal de 4 mm de varias medidas

Ref.	Medida (AxPxH)
55.120.00-300	262 x 262 x 4 mm
55.120.00-600	562 x 262 x 4 mm
55.120.00-900	862 x 262 x 4 mm




| Estante de metal en negro mate para 300 mm

Ref.	Medida (AxP)
55.125.13	262 x 262 mm



| Portacopas de metal en negro mate para 300 mm

Ref.	Medida (AxP)
55.126.13	262 x 262 mm



| Botellero de metal en negro mate para 300 mm

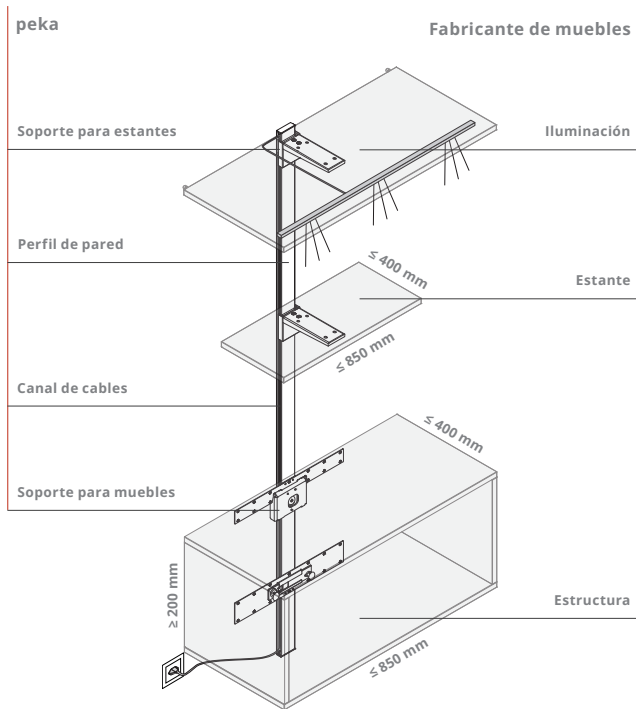
Ref.	Medida (AxP)
55.127.13	262 x 262 mm

ESTANTERÍAS

PECASA

Pecasa representa una forma de vivir más inteligente y cómoda. Podrá diseñar espacios personalizados en unos pocos pasos, de manera sencilla, clara y flexible. Con Pecasa disfrutará de la máxima flexibilidad con el mínimo esfuerzo. El perfil de pared central permite fijar estantes, muebles, escritorios o percheros de manera individualizada y diversa. Se trata de un sistema perfecto para el salón, la oficina en casa, el vestidor, el guardarropa o, incluso, para tiendas.





| Diseño flexible

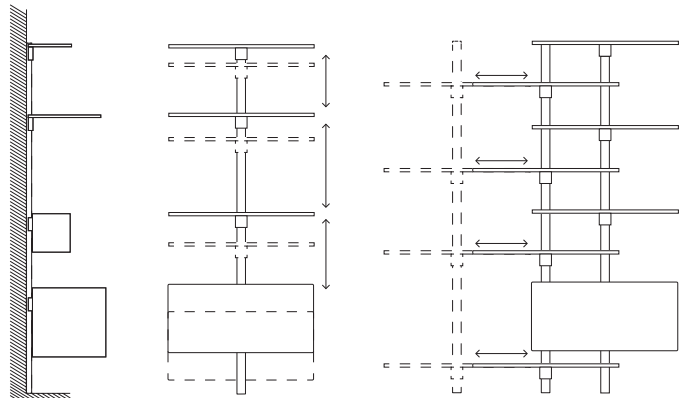
El perfil de pared central proporciona la máxima flexibilidad. Además, la altura de los componentes modulares se puede ajustar en cualquier momento, tanto si se trata de estantes, muebles, mesas u otros elementos. La decisión es suya: simétrico o asimétrico, en toda la altura del perfil o solo una parte, lineal o combinando unos elementos con otros.

| Soportes para estantes Pecasa

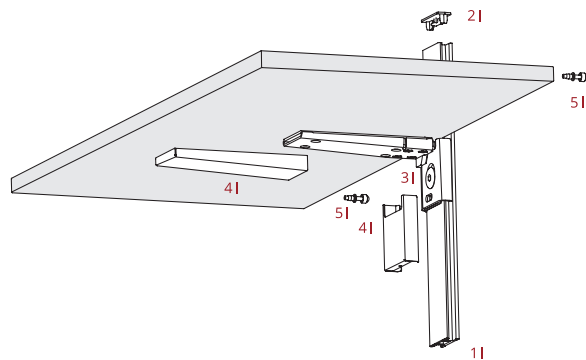
Tres soportes para estantes distintos para tres materiales distintos: madera maciza, aglomerados decorativos y vidrio. También disponible estantes de metal, donde el soporte está integrado de manera invisible.

| Así funciona el sistema Pecasa

Pecasa está compuesto de unos pocos elementos básicos que se pueden combinar libremente entre sí. Peka suministra el perfil de pared con canal de cables integrado, soporte para estantes, soporte para muebles y estantes de metal. Así podrá diseñar sus muebles de manera personalizada. Puede incluso añadir iluminación o pantallas de televisión a su sistema Pecasa, gracias al canal para cables integrado en los laterales del perfil de pared.



- 1 | Perfil de pared con perfil de cubierta
- 2 | Tapa para perfil de pared (superior/inferior)
- 3 | Soporte para estantes con unidad de fijación
- 4 | Cubiertas (vertical y horizontal)
- 5 | Tornillos de ajuste de profundidad




| Opción 1: Estante de metal con fijación integrada

| Opción 2: Estante de vidrio

| Opción 3: Estante de aglomerado decorativo

ESTANTERÍAS PECASA



Perfil de pared Standard

Alu. Natural Alu. Negro Alu. Blanco

Perfil principal de pared Pecasa en aluminio anodizado, con cubierta de perfil lateral para cables integrada. Incluye terminales y pletinas de regulación de diferentes espesores.

Ref. Alu. Natural	Ref. Alu. Negro	Ref. Alu. Blanco	Medidas (AxPxH)
600.0408.20	600.0408.37	600.0408.01	56 x 18.5 x 2200 mm

Cubre perfil para perfil de pared Standard

Alu. Natural Alu. Negro

Cubre perfil para tapar los cables que van por dentro del perfil de pared Standard.

Ref. Alu. Natural	Ref. Alu. Negro	Medida
600.0410.18	600.0410.15	2200 mm



Soporte para estantes Universal

Blanco

Negro

Soportes para estantes Universal, para estantes de aglomerados decorativos del sistema de estanterías Pecasa.

Ref. Blanco	Ref. Negro	Medidas (AxPxH)
600.0386.91	600.0386.90	70 x 204 x 85 mm



Soporte para estantes de vidrio

Blanco

Negro

Soportes para estantes de vidrio del sistema de estanterías Pecasa.

Ref. Blanco	Ref. Negro	Medidas (AxPxH)
600.0385.91	600.0385.90	70 x 204 x 89 mm



Accesorio para estantes de vidrio

Plantilla para perfecta colocación de estantes de vidrio

Ref.

600.0411.12



Soporte para estantes de madera maciza

Blanco

Negro

Soportes para estantes de madera maciza del sistema de estanterías Pecasa.

Ref. Blanco	Ref. Negro	Medidas (AxPxH)
600.0387.91	600.0387.90	210 x 204 x 103 mm



Estante de metal

Blanco

Negro

Estante de metal de estanterías Pecasa.

Ref. Blanco	Ref. Negro	Medidas (AxPxH)
600.0389.91	600.0389.90	550 x 250 x 87 mm
600.0390.91	600.0390.90	550 x 400 x 87 mm
600.0391.91	600.0391.90	850 x 250 x 87 mm
600.0392.91	600.0392.90	850 x 400 x 87 mm

Todos los accesorios son con altura ajustable de forma continuada. Se puede añadir en cualquier momento.

ESTANTERÍAS PECASA

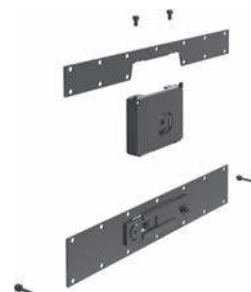


Soporte universal

Negro

| Soporte universal para la fijación de una superficie vertical como pantallas, televisores, espejos o cuadros en perfiles de pared del sistema de estanterías Pecasa.

Ref. Negro	Medidas (AxPxH)
600.0401.90	220 x 25 x 226 mm



Soporte para muebles

Negro

| Soporte para muebles del sistema de estanterías Pecasa. Para el atornillado oculto en paredes posteriores de muebles (altura del mueble \geq 220 mm). Ajuste de inclinación horizontal incluido.

Ref. Negro	Medidas (AxPxH)
600.0388.90	434 x 28 x 190 mm



Estante para revistas/zapatos

Blanco

Negro

| Soporte para revistas/zapatos para el sistema de estanterías Pecasa. Se puede montar con la bandeja inclinada hacia abajo o hacia arriba. Bandeja inclinada hacia abajo: para zapatos y revistas. Bandeja inclinada hacia arriba: para zapatos.

Ref. Blanco	Ref. Negro	Medidas (AxPxH)
600.0399.91	600.0399.90	550 x 318 x 130 mm
600.0400.91	600.0400.90	850 x 318 x 130 mm



Soporte para estantes con barra para perchas

Blanco

Negro

| Soporte para estantes con barra para perchas del sistema de estanterías Pecasa. Para atornillar estantes de aglomerados decorativos. Adecuado para todas las perchas de uso corriente.

Ref. Blanco	Ref. Negro	Medidas (AxPxH)
600.0393.91	600.0393.90	550 x 308 x 114 mm
600.0394.91	600.0394.90	850 x 308 x 114 mm

Todos los accesorios son con altura ajustable de forma continuada. Se puede añadir en cualquier momento



Riel de ganchos con 3 ganchos

Blanco Negro

| Riel con 3 ganchos para fijar en estantes del sistema de estanterías Pecasa.
Con estantes de madera: para atornillar (desde atrás).
Con estantes de vidrio/metal: para pegar (desde arriba). Con 3 ganchos fijos.

Ref. Blanco	Ref. Negro	Medidas (AxPxH)
600.0396.91	600.0396.90	216 x 39 x 64 mm



Pantalonero Lina con 12 perchas

Blanco Negro

| Pantalonero Lina para fijar en estantes del sistema de estanterías Pecasa.
Para atornillar en estantes de madera.
El conjunto incluye: 1 perfil para perchas y 12 perchas.

Ref. Blanco	Ref. Negro	Medidas (AxPxH)
600.0397.91	600.0397.90	500 x 80 x 51 mm



Conjunto de la percha adicional

Negro

| Conjunto de 3 perchas adicionales
para colgar en el perchero para pantalones Lina.

Ref. Negro	Medidas (AxPxH)
600.0365.59	17 x 423 x 100 mm

ESTANTERÍAS PECASA

EJEMPLOS VALORADOS

Ejemplo valorado V1



Descripción	Referencia	Cantidad
Perfil de pared Standard en aluminio natural	600.0408.20	2
Soporte para estantes universal en blanco	600.0386.91	3
Estante de metal en blanco (850 x 250)	600.0391.91	2
Soporte universal en negro	600.0401.90	1
Soporte para muebles en negro	600.0388.90	2
Estante para revistas/zapatos en negro (850 x 318)	600.0400.91	1

Descripción

Ejemplo valorado V1

Ejemplo valorado V2



Descripción	Referencia	Cantidad
Perfil de pared Standard en aluminio natural	600.0408.20	2
Soporte para estantes universal en blanco	600.0386.91	2
Soporte para estantes de vidrio en blanco	600.0385.91	1
Soporte universal en negro	600.0401.90	1
Soporte para muebles en negro	600.0388.90	1
Estante para revistas/zapatos en negro (550 x 318)	600.0400.91	2
Soporte para estantes con barra para perchas (850 x 308)	600.0394.91	1

Descripción

Ejemplo valorado V2

Ejemplo valorado V3



Descripción	Referencia	Cantidad
Perfil de pared Standard en aluminio negro	600.0408.37	3
Soporte para estantes universal en negro	600.0386.90	5
Estante de metal en negro (850 x 250)	600.0391.90	3
Soporte universal en negro	600.0401.90	1
Soporte para muebles en negro	600.0388.90	3
Estante para revistas/zapatos en negro (850 x 318)	600.0400.90	1

Descripción

Ejemplo valorado V3

Ejemplo valorado V4



Descripción	Referencia	Cantidad
Perfil de pared Standard en aluminio negro	600.0408.37	4
Soporte para estantes universal en negro	600.0386.90	2
Soporte para estantes de vidrio en negro	600.0385.90	2
Estante de metal en negro (850 x 250)	600.0391.90	2
Soporte universal en negro	600.0401.90	1
Soporte para muebles en negro	600.0388.90	2
Estante para revistas/zapatos en blanco (850 x 318)	600.0399.90	1


Descripción

Ejemplo valorado V4

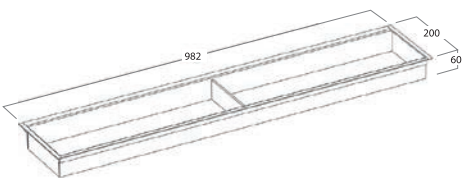

ESTANTERÍAS

CANAL PARA ENCIMERA

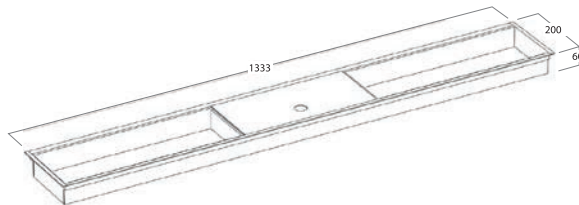
El canal para la encimera está diseñado para aumentar el espacio de almacenamiento en la bancada de la cocina. Disponemos de 3 modelos diferentes de canal: Canal de encastre, canal de superficie y el canal doble sobre encimera. Disponemos en stock de estos 3 modelos de canal en el acabado aluminio lacado piombo (antracita). Todos los accesorios son en laminado compacto rechapado nogal, ofreciendo un contraste muy elegante y actual. Estos canales pueden satisfacer las necesidades de los cocineros más experimentados, ya que incluso dispone de un accesorio que incluye nuestro clásico Duplo, con dos enchufes Schuko. Extremadamente versátil y práctico, el canal para encimera también trae consigo una elegancia ordenada muy necesaria en la cocina.



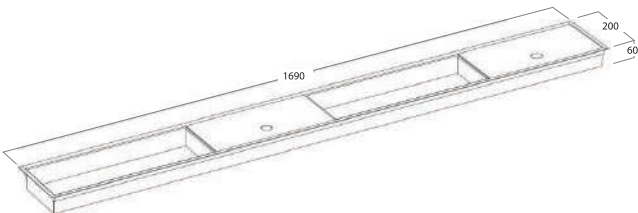
CANAL PARA ENCIMERA DE ENCASTRE



| Módulo 1200 mm



| Módulo 1500 mm



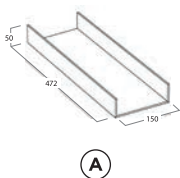
| Módulo 1800 mm

| Canal de encastre para encastrar en encimera (incluye las tapas que aparecen en los croquis)

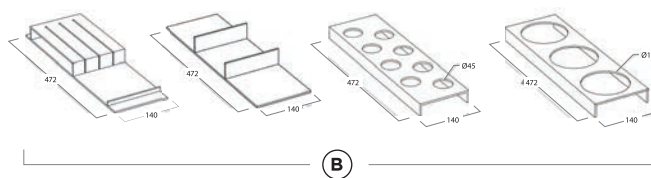
Ref.	Módulo	Acabado	Medida (A x P x H)	Medida de encastre (A x P)	Accesorios
BN526.001.007	1200 mm	Aluminio Piombo (antracita)	982 x 200 x 58 mm	962 x 182 mm	2 accesorios A, A+B o C
BN526.001.010	1500 mm		1333 x 200 x 58 mm	1322 x 182 mm	
BN526.001.013	1800 mm		1690 x 200 x 58 mm	1680 x 182 mm	

| Cómo equipar los canales de encastre con accesorios (no incluidos, ver sección Accesorios)

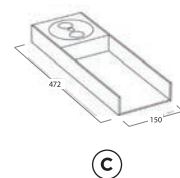
Solución 1 **(A)**



Solución 2 **(A)+ (B)**




Solución 3 **(C)**




ESTANTERÍAS


CANAL PARA ENCIMERA DE SUPERFICIE



La fijación del canal de superficie en la parte superior de la encimera se realiza gracias a un velcro especial que da la posibilidad de retirarlo siempre que sea necesario. Precisamente esta característica de sujeción, que evita el mecanizado en la parte superior de la cocina, lo hace particularmente sencillo de instalar incluso en una cocina existente.



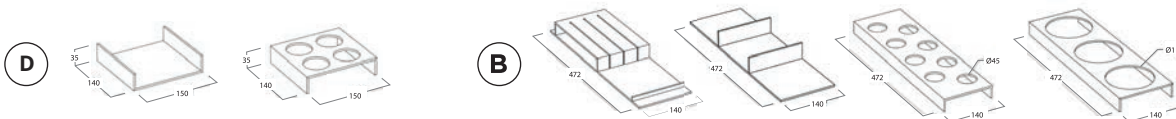
Sin tornillos



| Canal de superficie para instalar sobre encimera (fijación mediante velcro)

Ref.	Módulo	Acabado	Medida (A x P x H)	Accesorios
BN524.001.004	900 mm	Aluminio Piombo (antracita)	780 x 166 x 60 mm	2 accesorios D + 1 accesorio B
BN524.001.008	1200 mm		1103 x 166 x 60 mm	2 accesorios B + 1 accesorio D
BN524.001.012	1500 mm		1403 x 166 x 60 mm	3 accesorios D + 2 accesorios B
BN524.001.016	1800 mm		1726 x 166 x 60 mm	3 accesorios B + 2 accesorios D


| Cómo equipar los canales de superficie con accesorios (no incluidos, ver sección Accesorios)




Ejemplo módulo 1500 mm



CANAL PARA ENCIMERA DOBLE



Fijación con velcro especial que da la posibilidad de retirarlo siempre que sea necesario.

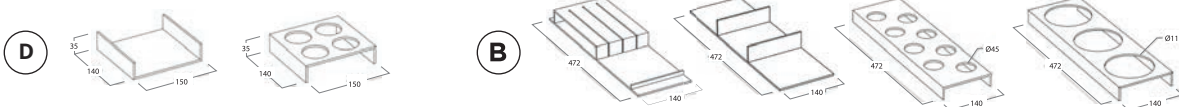


Sin tornillos

| Canal doble sobre encimera de altura 310 mm (fijación mediante velcro)

Ref.	Módulo	Acabado	Medida (A x P x H)	Accesorios
BN525.001.001	900 mm	Aluminio Piombo (antracita)	780 x 166 x 310 mm	2 accesorios D + 1 accesorio B (por estante)
BN525.001.002	1200 mm		1103 x 166 x 310 mm	2 accesorios B + 1 accesorio D (por estante)
BN525.001.003	1500 mm		1403 x 166 x 310 mm	3 accesorios D + 2 accesorios B (por estante)

| Cómo equipar los canales dobles con accesorios (no incluidos, ver sección Accesorios)



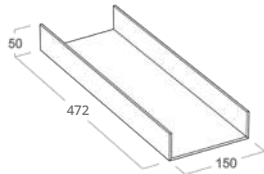
Ejemplo módulo 1200 mm (por estante)



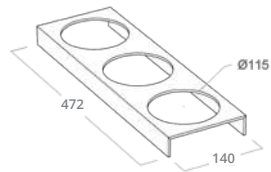
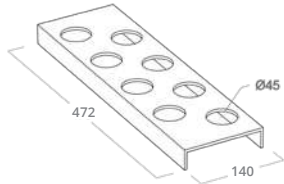
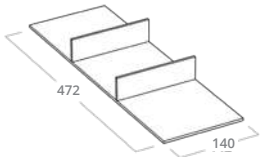
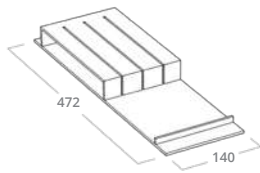
ESTANTERÍAS

CANAL PARA ENCIMERA

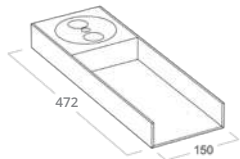
ACCESORIO MODELO A



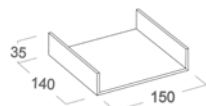
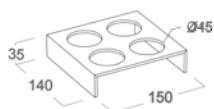
ACCESORIO MODELO B



ACCESORIO MODELO C



ACCESORIO MODELO D



| Bandeja universal larga

Ref.	Acabado	Accesorio
BN520.001.001	Nogal	A

*Uso exclusivo para el canal de encastre. Necesario si se quiere instalar un accesorio B en el canal de encastre

| Cuchillero para 3 cuchillos

Ref.	Acabado	Accesorio
BN521.003.001	Nogal	B

| Separador para formar 3 huecos

Ref.	Acabado	Accesorio
BN521.006.001	Nogal	B

| Portaespecias para 8 (diám. 45 mm)

Ref.	Acabado	Accesorio
BN521.004.001	Nogal	B

| Portabotes para 3 (diám. 115 mm)

Ref.	Acabado	Accesorio
BN521.001.002	Nogal	B

| Bandeja con Duplo en inox de 2 enchufes

Ref.	Acabado	Accesorio
BN520.002.002	Nogal	C

*Uso exclusivo para el canal de encastre.

| Portaespecias para 4 (diám. 45 mm)

Ref.	Acabado	Accesorio
BN508.002.003	Nogal	D

| Bandeja universal corta

Ref.	Acabado	Accesorio
BN508.001.003	Nogal	D

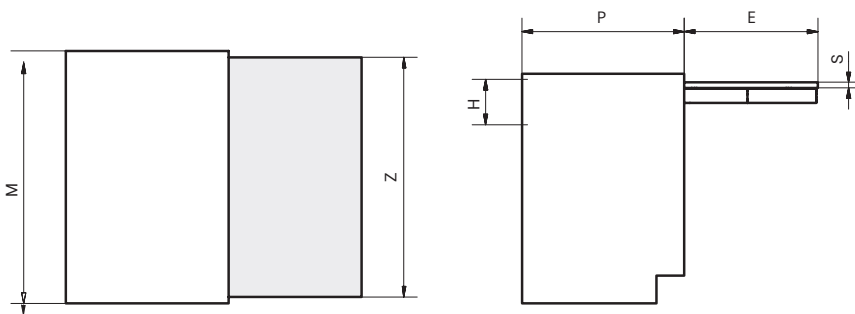
CANAL PARA ENCIMERA



TRANSFORMABLES

MESA SHOT

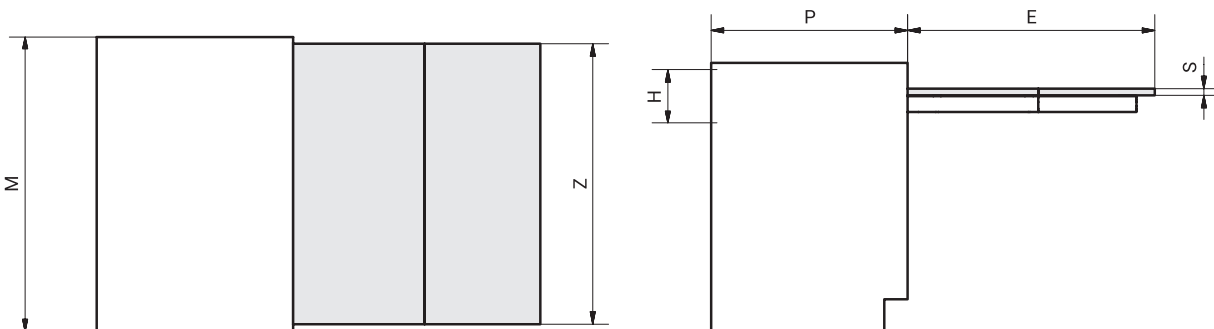
La mesa extensible Shot es ideal para los espacios reducidos, donde queremos aportar una pequeña mesa de desayuno o comida rápida. Se extrae el cajón, y sin necesidad de desplegar ninguna tabla, se tendrá lista para usar una práctica mesa de 2 personas. El mismo mecanismo es válido para distintos anchos de mesa, dependerá del frontal y del plano de trabajo que se instale. No incluye el plano de trabajo, sólo el mecanismo.



Ref.	Para módulo de (M)	Espesor de la mesa (S)	Profundidad mínima mueble (P)	Altura mínima (H)	Longitud de la mesa abierta (E)	Peso máximo
MA 1130	Entre 450 y 1200 mm	Mín. 16 mm	560 mm	90 mm	490 mm	80 Kg

MESA TRANSFORMABLE COCKTAIL

La mesa transformable Cocktail es un sistema económico que permite la extracción de una práctica mesa de península en el hueco que ocuparía un cajón. Es suficiente abrir el frontal del cajón para acceder al sistema. Este sistema puede ser usado tanto en cocinas de pequeñas dimensiones, lavaderos que necesiten un punto de apoyo o la habitación de estudio de los niños. El artículo se sirve en cajas individuales, donde solo hace falta añadir el plano de trabajo a gusto del usuario final. La guía corredera es de aluminio y soporta 60 kilos distribuidos de forma uniforme. La mesa puede ser instalada en módulos de hasta 1200 mm. Para medidas inferiores basta con cortar la barra de aluminio que hace de tirador. Incluye 3 bisagras para el plegado del plano de trabajo.

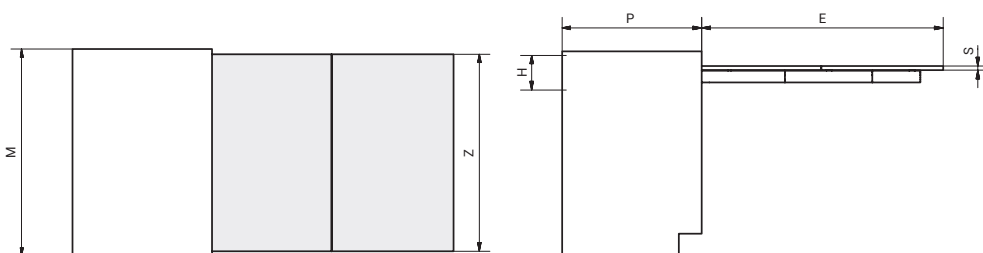


Ref.	Para módulo de (M)	Espesor de la mesa (S)	Profundidad mínima mueble (P)	Altura mínima (H)	Longitud de la mesa abierta (E)	Peso máximo
MA 1120M	Entre 450 y 1200 mm	Mín 16 mm	540 mm	120 mm	753 mm	60 Kg

TRANSFORMABLES

LUNCH REVERSE

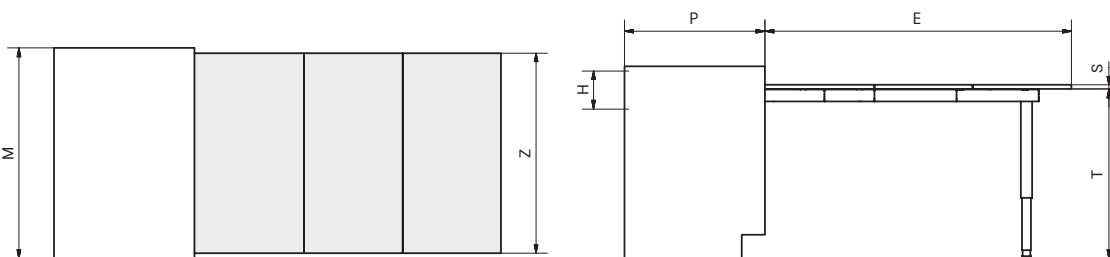
La mesa Lunch Reverse es la tercera mesa (en dimensiones) de Atim. Es la mesa más grande (en longitud) que disponemos, sin necesidad de una pata de apoyo. A pesar de las medidas que tiene es muy estable y aporta una gran mesa de 1045 mm de longitud cuando está abierta. Incluye 3 bisagras para el plegado del plano de trabajo. El mismo mecanismo es válido para distintos anchos de mesa, dependerá del plano de trabajo que se instale (no incluido).



Ref.	Para módulo de (M)	Espesor de la mesa (S)	Profundidad mínima mueble (P)	Altura mínima (H)	Longitud de la mesa abierta (E)	Peso máximo
MA 1100	Entre 450 y 1200 mm	Mín. 16 mm	540 mm	120 mm	1045 mm	60 Kg

MESA T-ABLE XL

Presentamos la mesa T-AbleXL de Atim. Si necesitas tener escondida una práctica mesa de unas dimensiones considerables, esta es tu mesa. La mesa lleva incluida una pata central de aluminio regulable para poder dar estabilidad a la mesa. Ofrecemos el herraje para módulos entre 600 y 1200mm, ya que basta con cortar el perfil que sujeta la pata para poder obtener las medidas inferiores (cortando la misma medida por los 2 lados). No incluye el plano de trabajo, sólo el mecanismo y las 6 bisagras necesarias para plegar el plano de trabajo.

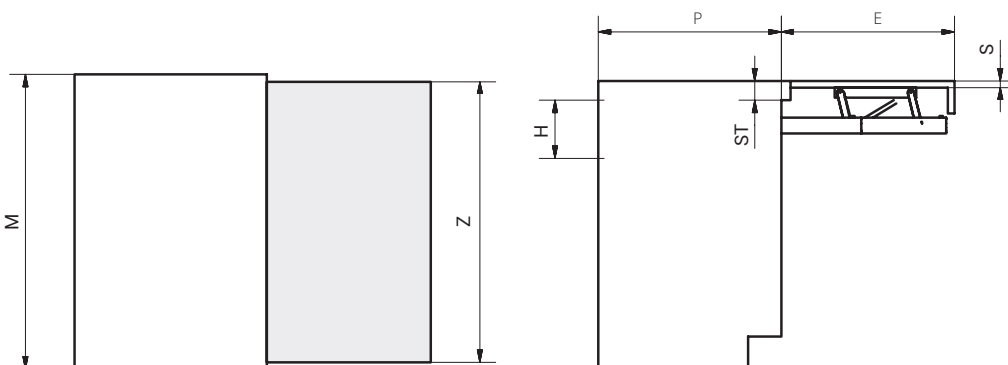


Ref.	Para módulo de (M)	Espesor de la mesa (S)	Profundidad mínima mueble (P)	Altura mínima (H)	Longitud de la mesa abierta (E)	Altura de pata (T)	Peso máximo
MA 1900	Entre 600 y 1200 mm	Mín. 16 mm	520 mm	150 mm	1310 mm	700/795 mm	100 Kg

TRANSFORMABLES

OPLA TOP

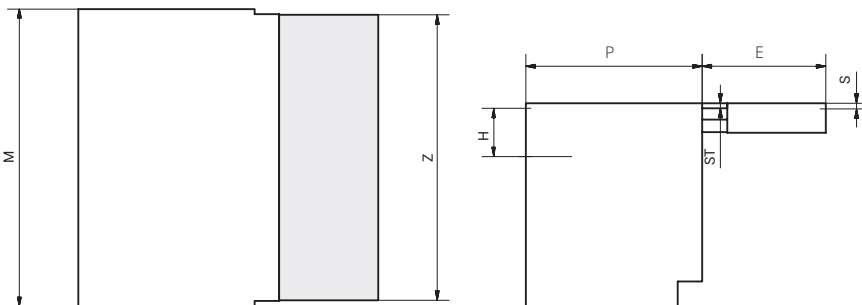
La mesa Opla Top de Cucine Oggi es una práctica mesa de apoyo, que queda oculta en un cajón. La ventaja que tiene es que se puede regular para que quede a nivel de la encimera, y así sea una prolongación de la encimera. Ideal para cocinas con encimeras pequeñas. Garantiza una área adicional de la península para ser utilizada como una pequeña mesa para el desayuno o una comida rápida. La mesa puede ser instalada en módulos de hasta 1200 mm. Para medidas inferiores basta con cortar la barra de aluminio que hace de tirador. No incluye el plano de trabajo, sólo el mecanismo.



Ref.	Para módulo de (M)	Profundidad mínima (P)	Costado de mueble (S1)	Altura mínima (H)	Espesor de la mesa (S y ST)	Longitud de la mesa abierta (E)	Peso máximo
MA 1780	Entre 450 y 1200 mm	540 mm	Entre 15 y 20 mm	75 mm	Regulable entre 20 y 60 mm	530 mm	40 Kg

OPLA FOLDING

La mesa Opla Folding es un sistema que permite que una superficie almacenada debajo de una estantería sea extraíble y quede a ras de la estantería. La versión Folding permite que todo el sistema quede oculto completamente incluso cuando la mesa se extrae, haciendo la visión mucho más agradable. Ideal para los muebles con puertas escamoteables. La mesa puede ser instalada en módulos de hasta 1200 mm. Para medidas inferiores basta con cortar la barra de aluminio que hace de tirador. No incluye el plano de trabajo, sólo el mecanismo.

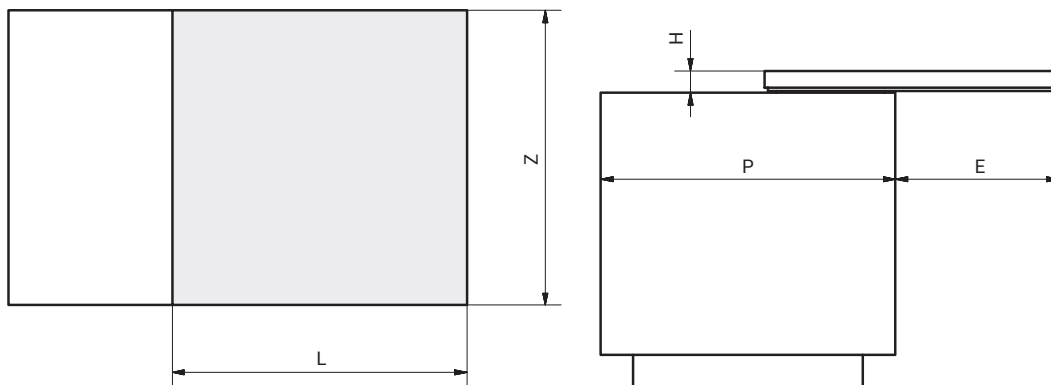


Ref.	Para módulo de (M)	Profundidad mínima (P)	Costado de mueble (S1)	Altura mínima (H)	Espesor de la mesa (S y ST)	Longitud de la mesa abierta (E)	Peso máximo
MA 1720	Entre 450 y 1200 mm	540 mm	Entre 15 y 20 mm	220 mm	Mismo espesor S y ST (16-19 mm)	500 mm	40 Kg

TRANSFORMABLES

SNACK TOP

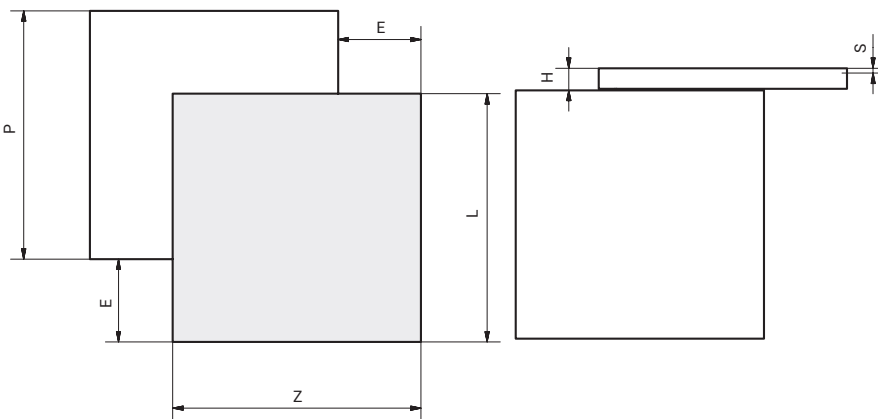
El accesorio Snack Top de Atim es una mesa móvil extraíble para ir situada encima de la bancada pero en este caso, la extracción es paralela a la mesa (no como la Corner que es en diagonal). Incluye cierre amortiguado al cerrarse. Con esta mesa, garantizamos la perfecta extracción y sujeción de una mesa de mínimo 900x900 mm. No incluye el plano de trabajo, sólo el mecanismo.



Ref.	Profundidad mínima mueble (P)	Medida mínima mesa (Z x L)	Altura mínima (H)	Longitud de la mesa abierta (E)	Peso máximo
MA 411-78	900 mm	900 x 900 mm (máximo 1100 x 1100 mm)	65 mm	500 mm	80 Kg

MESA CORNER

Presentamos la mesa Corner, con salida en diagonal, para aportar 300 mm extra en 2 lados, espacio suficiente para obtener un práctico punto de apoyo para 2 personas. Al tener profundidad de 600mm, se puede instalar tanto en una isla como en los muebles bajos de la cocina y cuando está cerrada, formar parte de la encimera, mientras que, al ser extraída, aportamos un espacio libre para comer muy útil y diferenciador. El herraje tiene mano, con lo que hay que indicar la salida del herraje, mirando el mueble de frente. No incluye el plano de trabajo, sólo el mecanismo.



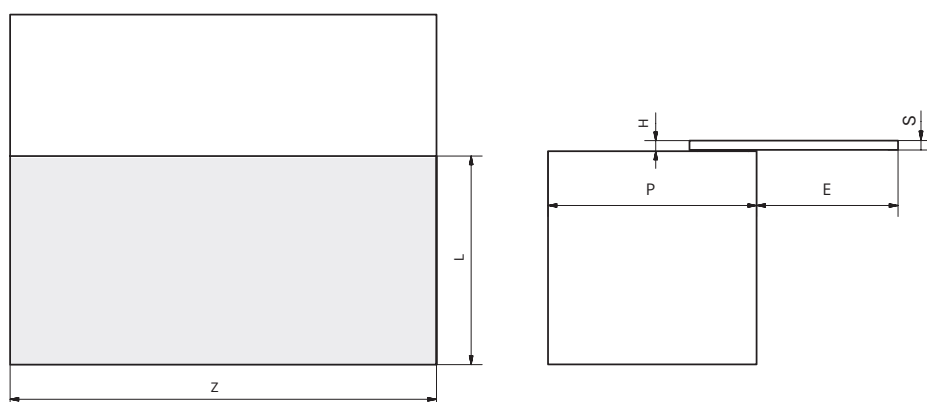
Ref.	Mano	Profundidad mínima mueble (P)	Medidas de la mesa (L x Z)	Espesor de la mesa (S)	Altura mínima (H)	Vuelo de la mesa abierta (E)	Peso máximo
MA 1234-R	Derecha	600 mm	600 x 900 mm	Mín. 18 mm	80 mm	300 mm	60 Kg
MA 1235-L	Izquierda	600 mm	600 x 900 mm	Mín. 18 mm	80 mm	300 mm	60 Kg

Entendemos mano derecha o izquierda, el lado hacia donde se extrae el mecanismo, viéndolo de frente.

TRANSFORMABLES

MESA TOP33

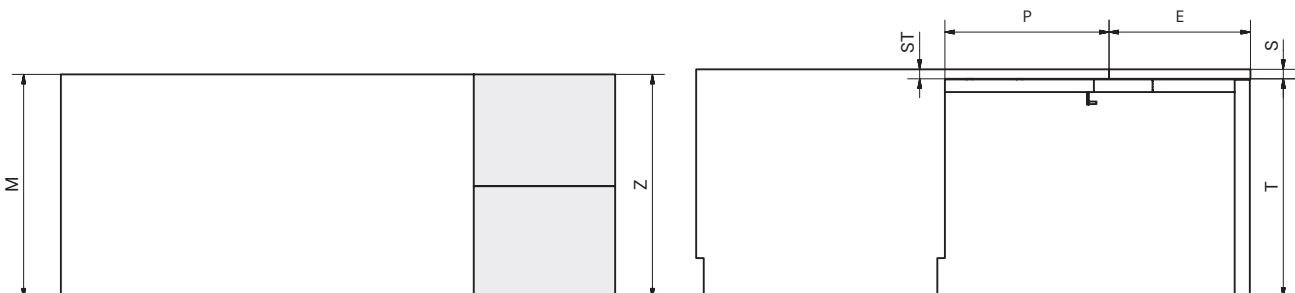
La mesa Top33 está pensada para ir instalada en islas, donde cubrimos toda la isla con una mesa extraíble, que puede dejarnos accesibles la placa de cocción o el fregadero si los tenemos enrasados a la encimera (pueden sobresalir máximo 10 mm de altura). Ya puedes añadir a tus diseños esta mesa tan demandada por el mercado. No incluye el plano de trabajo, sólo el mecanismo.



Ref.	Profundidad de la mesa (L)	Ancho máximo (Z)	Espesor de la mesa (S)	Profundidad mínima mueble (P)	Altura mínima (H)	Longitud de la mesa abierta (E)	Peso máximo
MA 1270	900 mm	1800 mm	Mín. 12 mm	900 mm	45 mm	610 mm	60 Kg
MA 1271	1200 mm			1200 mm		710 mm	

VOILÀ

Presentamos la mesa Voilà, perfecta para formar una mesa península a continuación de una isla, ya que al mover sus patas con ruedas (de 60 x 60 mm y hasta 890 mm de altura) y extraer los 2 planos plegados escondidos de un interior, aumentamos la longitud de la mesa en 560 mm de más, suficiente para pasar de 3 a 5 comensales. No incluye el plano de trabajo, sólo el mecanismo.

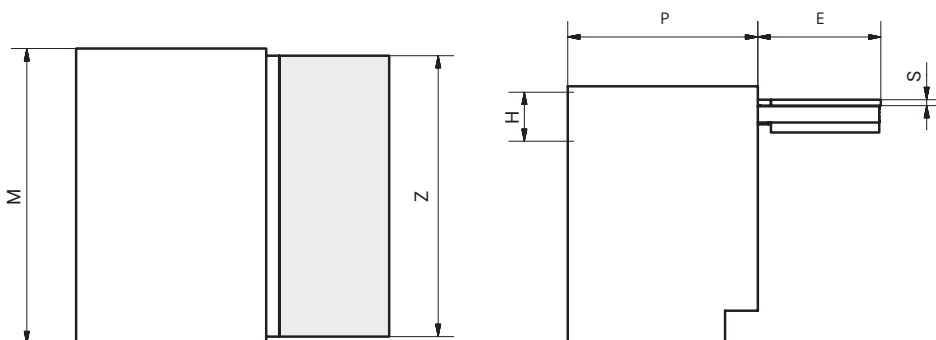


Ref.	Para módulo de (M)	Espesor de la mesa (S)	Profundidad mínima (P)	Longitud extra con la mesa abierta (E)	Altura de pata (T)	Peso máximo
MA 1190	900 mm	Entre 20 y 40 mm	660 mm	570 mm	865/890 mm	100 Kg

TRANSFORMABLES

MESA FUNCTIONAL

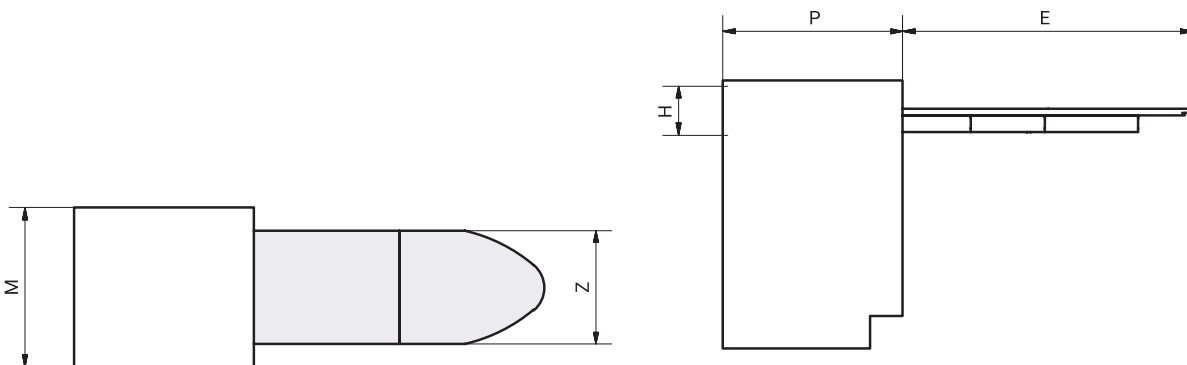
La mesa Funcional es una práctica mesa de apoyo, escondida en lo que ocuparía un cajón de cocina, la cual aparte de ofrecernos la propia mesa, deja descubrir debajo de ella, un práctico cubertero de madera, para tener siempre a mano los cubiertos, y aprovechar todos los espacios de la cocina. En este caso, incluye el plano de trabajo en haya, el mecanismo y el propio cubertero también en haya.



Ref.	Para módulo de (M)	Espesor de la mesa (S)	Profundidad mínima mueble (P)	Altura mínima (H)	Longitud de la mesa abierta (E)	Peso máximo
MA 1493	600 mm	Mín. 16 mm	540 mm	110 mm	375 mm	40 Kg
MA 1494	900 mm					

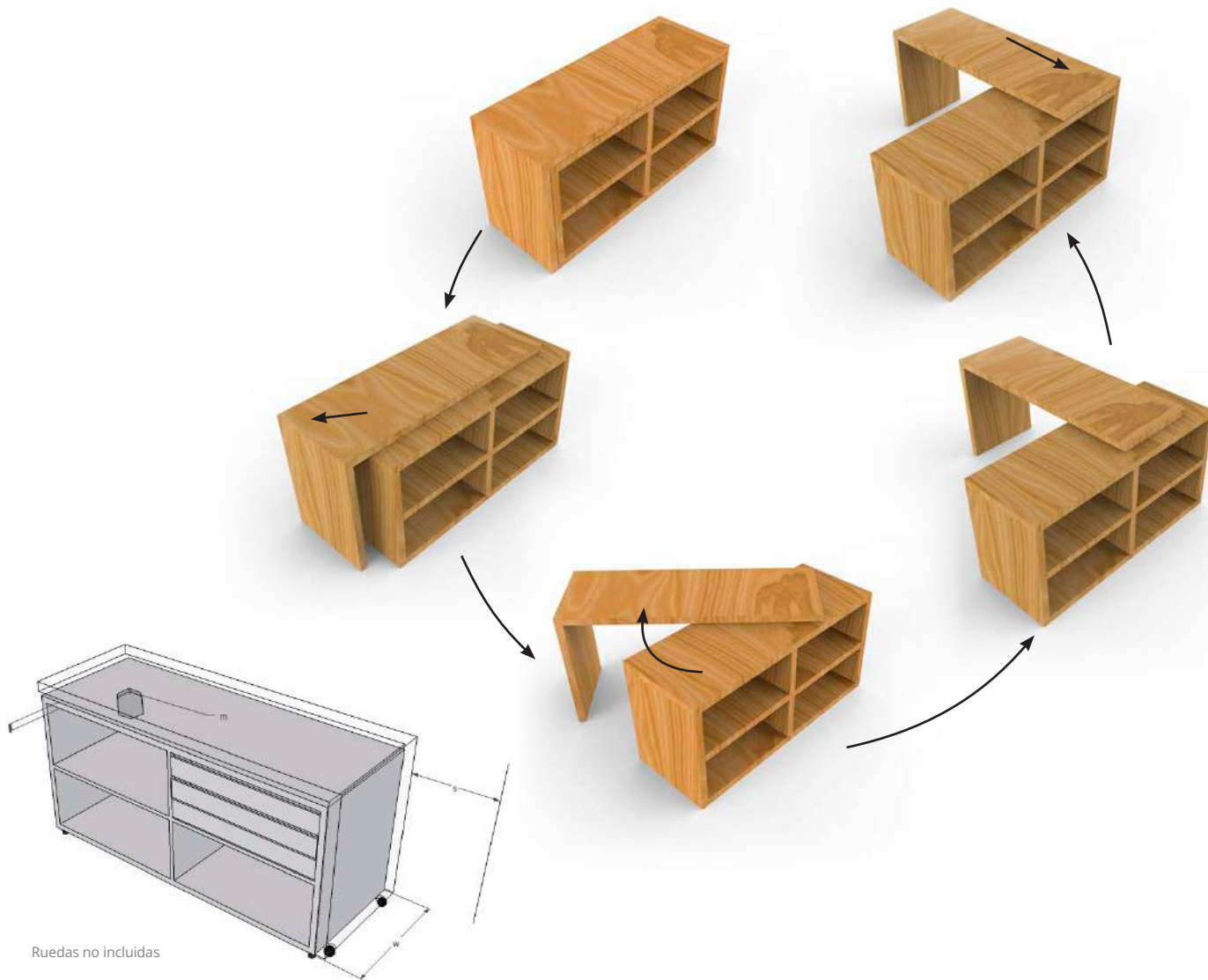
PLANCHA TRANSFORMABLE PRUA

Al igual que la mesa, la plancha transformable Prua es un sistema que queda oculto en el hueco que ocuparía un cajón o el estante superior de un mueble bajo. Este sistema se fija a un estante fijo, y es válido para módulos de más de 400 mm. Este sistema puede ser usado tanto en cocina, como en la zona de lavadero o el baño. En este caso, suministramos este artículo en caja individual incluyendo el plano de trabajo (tabla de madera de planchado y la funda correspondiente). La guía corredera es de aluminio y soporta 80 kilos distribuidos uniformemente.



Ref.	Módulo mínimo (M)	Profundidad mínima mueble (P)	Altura mínima (H)	Longitud de la plancha abierta (E)	Peso máximo
MA 240P	400 mm	535 mm	150 mm	885 mm	80 Kg

El Casetur es un mecanismo pensado para el ahorro de espacio en el hogar. Un mueble bajo con estanterías o con cajones se transforma rápidamente en una mesa de oficina o en una bancada de cocina con un sencillo movimiento. Este movimiento único del mecanismo permite que el banco de trabajo gire incluso cuando está colocado contra una pared. Este avanzado mecanismo se puede aplicar a una gran variedad de muebles del hogar, que van desde los 480 a 700 mm de profundo.



CARACTERÍSTICAS

Profundidad de mueble (w)	480-700 mm
Mínimo grosor de tablero (t)	19 mm
Profundidad de fresado para la instalación (m)	16.5 mm
Distancia libre requerida (s)	240 mm
Diferencia entre piezas de muebles (g)	9.3 mm
Peso	2350 g
Peso máximo que soporta (kg)	60 kg

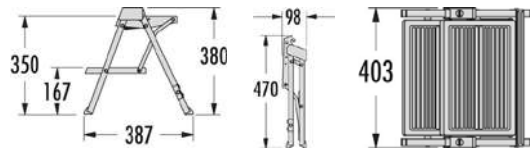
Ref.	Descripción
CM4070	Mecanismo giratorio para banco de trabajo





STEPFIX

Presentamos la escalera de Hailo. Al ser plegable, y de unas reducidas dimensiones (403x470x98 mm plegada), cabe en casi cualquier sitio. Disponemos de 2 accesorios para hacerla todavía más versátil. Un gancho para colgar la escalera en pared o armario, o un anclaje para añadirle un trozo de zócalo y que la escalera quede oculta debajo del mueble. Ahora en color Antracita.



| Escalera plegable Stepfix de Hailo

Ref.	Acabado	Medidas (AxPxH)
HA 4410-00	Antracita	403x470x98 mm plegada

— ACCESORIOS



| Accesorio para anclar zócalo

Ref.	Descripción
HA 4496-00	Para zócalo



| Accesorio para colgar escalera

Ref.	Descripción
HA 4495-00	Gancho para pared antracita

TRANSFORMABLES

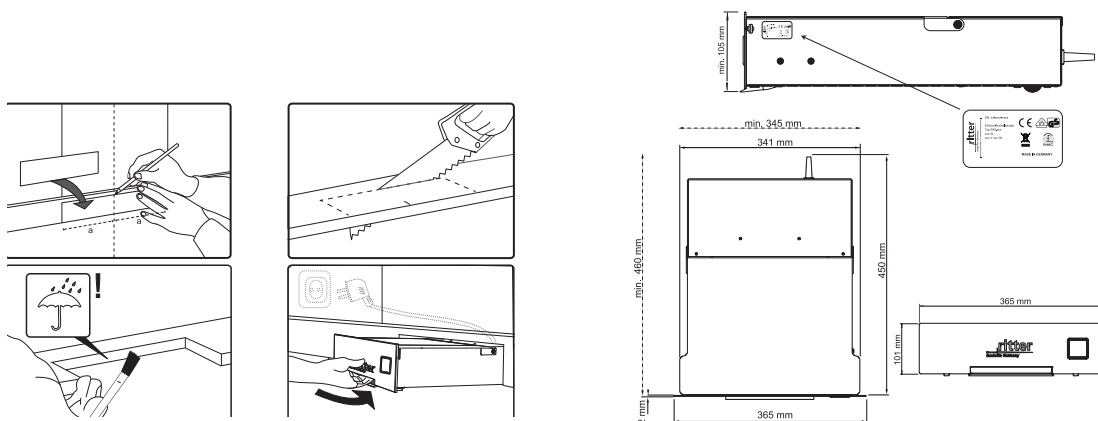
VACCUM CLEANER

Adiós al recogedor que no acaba de ayudarnos para la limpieza de la zona de cocina. Hola Vaccum Cleaner.



VACCU CLEANER

Aspiradora de encastre BVC 10 para instalar en casi todos los zócalos de muebles de cocinas, desde una altura de 100 mm (espacio de montaje de al menos 345 mm de ancho). La aspiradora BVC 10, que tiene un panel frontal de acero inoxidable, es la alternativa eficiente a la incómoda aspiradora convencional, simplemente instalada debajo de los muebles de cocina y siempre lista para usar. Toca el botón de acero inoxidable con el pie o una escoba para activar la aspiradora. Cualquier suciedad barrida delante de la abertura de succión se elimina en segundos gracias al potente motor de 600 W. Todo lo que necesitas es un enchufe estándar de 230 Voltios. La aspiradora incorporada BVC 10 utiliza bolsas de aspiradora Swirl® convencionales con filtros antialérgicos. Completa tu aspirador con el accesorio que contiene una manguera de 3 metros, y 2 boquillas diferentes, para limpiar los rincones difíciles como cajones o esquinas.



| Aspiradora de encastre BVC 10 para instalar en zócalo

Ref.	Acabado	Potencia	Medidas (AxPxH)
BVC 10	Inox	600 W	365 x 460 X 105 mm

— ACCESORIO

| Accesorio que contiene una manguera de 3 metros, y 2 boquillas diferentes, para limpiar los rincones difíciles como cajones o esquinas.



Ref.	Acabado
BVC 10-ACC	negro



TRANSFORMABLES

SECURITY BOX N°1

Dentro del capítulo de Transformables, presentamos las cajas de ocultación Security Box. Estas cajas están pensadas para ocultar documentos y pequeños artículos de valor en un lugar discreto. La caja de ocultación Security Box n° 1 está pensada para introducirla en un interior de armario o zócalo y que quede oculta con un balda propia del armario. La caja tiene un sistema de apertura electrónica motorizada, con pantalla luminosa. Posibilidad de elección de código de hasta 6 dígitos. Dispone de llave de apertura de emergencia (olvido de código...). Incluye tornillería para fijación a pared o suelo.



Contiene una luz LED de cortesía en su interior, que se enciende al abrirse la caja electrónicamente.



Ref.	Apertura	Medidas (AxPxH)	Apertura con código
SB1	Hacia arriba	310 x 380 x 110 mm	Sí

SECURITY BOX N°2

La caja de ocultación Security Box n° 2 está pensada para ocultar objetos de valor en la caja y que ésta quede disimulada por el zócalo de cocina. El zócalo debe ser de 150 mm. La caja tiene una capacidad de 19 litros, va cogida con tornillos al fondo del mueble y tiene una cerradura con llave para una apertura frontal.



Disponible bajo pedido para zócalo de 100 mm. Consulte disponibilidad.



Ref.	Apertura	Para zócalo de	Medidas (AxPxH)	Apertura llave
SB2	Frontal	150 mm	410 x 450 x 148 mm	Sí

TRANSFORMABLES

SECURITY BOX N°3

Caja de ocultación, Security Box n°3. Caja diseñada para su instalación empotrada en la pared y camuflada detrás de la rejilla de ventilación que lleva incorporada en su frontal. Requiere obra para su instalación. La caja debe instalarse de forma que la rejilla simule estar atornillada a la pared. Disponible en 2 tamaños, 200 y 400 mm de ancho.



| Security Box SB3-0



| Security Box SB3-1



Retirando la rejilla de seguridad accedemos a la cerradura de la caja.



| Dispone de capacidad para guardar pequeños objetos de valor.



Sistema de apertura mediante llave de puntos.

Ref.	Apertura	Medidas (AxPxH)	Apertura con llave
SB3-0	Frontal	200 x 130 x 200 mm	Sí
SB3-1		400 x 130 x 200 mm	

SECURITY BOX N°4

Caja de ocultación Security Box n° 4. Caja diseñada para su instalación empotrada en la pared y camuflada detrás de la placa de enchufes que lleva incorporada en su frontal. Requiere obra para su instalación. La caja debe instalarse de forma que la placa de enchufes quede enrasada con la pared. Los enchufes se fijan a la caja mediante imanes. Disponible en 2 tamaños, 200 y 350 mm de altura.



| Security Box SB4-1



| Security Box SB4-2



Retirando los enchufes accedemos a la cerradura de la caja.



Sistema de apertura mediante llave de puntos.

Ref.	Apertura	Medidas (AxPxH)	Apertura con llave
SB4-1	Frontal	400 x 130 x 200 mm	Sí
SB4-2		400 x 130 x 350 mm	


ACCESORIOS PARA FREGADEROS Y ENCIMERA

ROLL-4 ESCURRIDOR ENROLLABLE CUADRADO

Accesorio escurridor para fregadero enrollable de acero inoxidable y goma de silicona negra de varilla cuadrada de medidas 440x320 mm. Útil para todo tipo de fregaderos en todo tipo de cocinas. La varilla cuadrada le ofrece mayor modernidad y elegancia, más acorde a las nuevas líneas. Fácil instalación, y al ser enrollable, fácil limpieza. Embalaje individual. Como valor añadido ofrecemos la posibilidad de, por poca cantidad, personalizar el escurridor con una plaquita con su logo de empresa. Consulte cantidad y precio.




Ejemplo de personalización



Ref.	Descripción
ROLL-4	Escurreidor enrollable cuadrado

ROLL-UP ESCURRIDOR ENROLLABLE

Accesorio escurridor para fregadero enrollable de acero inoxidable y goma de silicona negra de medidas 470x440 mm con varilla redonda. Útil para todo tipo de fregaderos en todo tipo de cocinas. Fácil instalación, y al ser enrollable, fácil limpieza. Embalaje individual





Ref.	Descripción
ROLL-UP	Escurridor enrollable

ACCESORIOS PARA FREGADEROS

PORTA BAYETA EN INOX

Accesorio para fregadero para colgar la bayeta de cocina de forma curva o recta. Fabricados en acero inox tienen un brazo movable para colocar el trapo en la mejor posición. Poseen un imán en la parte posterior para fijarlos al fregadero (imprescindible usar el adhesivo que lleva para una perfecta fijación del imán). Válido para fregaderos en inox, granito, sintéticos... hasta 3-5 mm de grosor.



Ref.	Descripción
AF 70100	Porta bayeta curvo en inox

Ref.	Descripción
AF 70104	Porta bayeta recto en inox

PORTA BAYETA NEGRO

Accesorio para fregadero para colgar la bayeta de cocina de forma recta. Fabricado en biocomposite negro tiene un brazo movable para colocar el trapo en la mejor posición. Posee un imán en la parte posterior para fijarlo al fregadero (imprescindible usar el adhesivo que lleva para una perfecta fijación del imán). Válido para fregaderos en inox, granito, sintéticos... hasta 3-5 mm de grosor.



Ref.	Descripción
AF 70112	Porta bayeta recto en negro

ACCESORIOS PARA FREGADEROS

PORTA ESTROPAJOS EN INOX

Accesorio de acero inox para el fregadero para ubicar el estropajo de cocina. Posee un imán en la parte posterior para fijarlo al fregadero (imprescindible usar el adhesivo que lleva para una perfecta fijación del imán). Válido para fregaderos en inox, granito, sintéticos... hasta 3-5 mm de grosor.



Ref.	Descripción
AF 70106	Porta estropajos en inox

PORTA ESTROPAJOS EN NEGRO

Accesorio de biocomposite negro para el fregadero para ubicar el estropajo de cocina. Posee un imán en la parte posterior para fijarlo al fregadero. (imprescindible usar el adhesivo que lleva para una perfecta fijación del imán). Válido para fregaderos en inox, granito, sintéticos... hasta 3-5 mm de grosor.



Ref.	Descripción
AF 70121	Porta estropajos en negro

ACCESORIOS PARA FREGADEROS Y ENCIMERA

TABLA DE MADERA

Tabla de madera con faldón para encimeras fabricada con haya alistonada de 25 mm de espesor. La tabla L170 es un clásico que nunca pasa de moda. Ahora de serie con faldón de 12 mm.



| Tabla de haya maciza con faldón

Ref.	Material	Medidas (AxPxH)	Faldón
L 170	Madera de haya	445 x 345 x 25 mm	35 mm
L 170-12mm			12 mm

Posibilidad de reducir la altura de faldón

PERSONALIZACIÓN

Existe la posibilidad de grabar la tabla con el logotipo de su empresa sin coste alguno. Consulte la cantidad mínima.



Grabadas a láser

TABLA DE POLIETILENO

Tabla de polietileno macizo con faldón. Fabricada en polietileno sanitario PE-HD. No absorbe la humedad, olores ni sabores. No producen gérmenes. Se limpia con agua o en lavavajillas. Disponemos en stock de la tabla en rojo y negro. Por una cantidad mínima de 12 tablas se puede fabricar la tabla otros colores: Marrón, azul, verde, amarillo, naranja, etc. Consultar antes el plazo de entrega. Ahora de serie con faldón de 12 mm.



| L180



| L180 NEGRA



| L180 ROJA

| Tabla de polietileno macizo con faldón

Ref.	Material	Color	Medidas (AxPxH)	Faldón
L 180		Blanco		
L 180-NEGRA	Polietileno	Negro	445 x 345 x 25 mm	35 mm
L 180-ROJA		Rojo		

Posibilidad de reducir la altura de faldón

Ref.	Material	Color	Medidas (AxPxH)	Faldón
L 180-12mm		Blanco		
L 180-NEGRA-12mm	Polietileno	Negro	445 x 345 x 25 mm	12 mm
L 180-ROJA-12mm		Rojo		

PERSONALIZACIÓN

Existe la posibilidad de grabar la tabla con el logotipo de su empresa sin coste alguno mediante un anagrama metálico sujeto con 2 clavos. Consulte cantidad mínima.



PROTECTORES DE ENCIMERA

Protector de encimera Cucine Oggi de forma circular en zamac. El diámetro exterior es de 205 mm. La goma colocada en la parte inferior hace que no transfiera el calor a la encimera. Se debe elegir el color del protector: cromo mate o negro.



| WROUND



| WROUND NEG

Ref.	Medida	Acabado
WROUND	Ø205 mm	Cromo mate
WROUND NEG		Negro

PERSONALIZACIÓN

El WROUND es personalizable: para pedidos con un mínimo de unidades se puede personalizar con el logotipo a color de su empresa. En este caso se puede elegir el color en el cual irán acabados todos los protectores. Hay diversos colores: cromo mate, negro, blanco, pistacho, naranja... Cada protector irá en caja de cartón independiente.



AQUA STOP

El protector bajo fregadero de Cucine Oggi se llama Aqua Stop y sirve tanto para proteger la base del mueble, como para recoger el agua si hubiera alguna pequeña fuga en el interior del mueble. La superficie está formada por pequeñas medias esferas que hacen de cuenco para recoger las posibles fugas (hasta 6 litros por metro cuadrado).

Tenemos disponible el artículo para mueble de 1200 mm (1168 mm x 580 mm). El cliente debe ajustarlo a las medidas inferiores en caso de necesitarlo más pequeño.

Disponemos del Aqua Stop en 2 acabados: gris y en blanco combinado en inoxidable



Adaptable a cualquier medida



Acabado gris



Acabado blanco con inoxidable



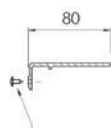
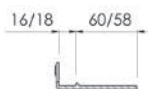
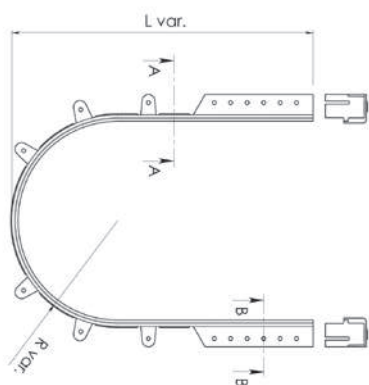
Protector bajo fregadero Aqua Stop. Disponible en dos acabados.

Ref.	Acabado	Medida	Volumen
Stop 120.1	Gris	1168 x 580 mm	Hasta 6 l/m ²
Stop 120.2	Blanco combinado con inoxidable		

ACCESORIOS PARA FREGADEROS Y ENCIMERA

SYPHON FLEX

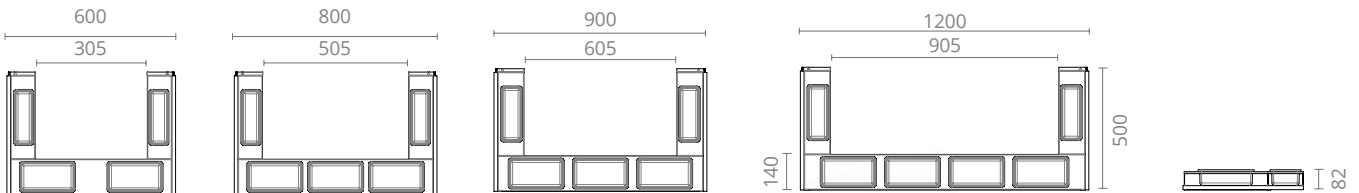
El Syphon Flex es válido para montar nuestros propios kits bajo fregadero de una forma fácil y sencilla. Al ser flexible, con una única pieza se le puede dar forma al cajón para salvar prácticamente todos los desagües, tanto de la cocina como del baño. Al ir cogido a la trasera, también es válido para todas las marcas de cajón del mercado. Únicamente hay que montar trasera y fondo del cajón de 16 mm, y darle la forma que necesite.



Ref.	Acabado	Longitud extendido	Válido para
V3510.1	Gris		
V3510.2	Blanco	680 mm	Trasera y fondo del mueble 16 mm
V3510.3	Antracita		

KIT SOTTOVASCA

Sistema para colocar bajo fregadero y salvar los desagües. Permite una perfecta organización del espacio libre bajo las cubetas con un fácil montaje. El kit se suministra completo a excepción de las guías del cajón (y laterales) y las varillas del gavetero, que deberá proporcionar el cliente, junto a la base de melamina en forma de "U" para armar el propio cajón. Disponemos de un kit diferente para cada cajón, así que deberá indicarse la marca de cajón al realizar el pedido. Disponible para más marcas de cajón indicando el modelo al hacer el pedido.



Ref.	Acabado	Para Módulo de:	Nº de cubetas
FR 60	Acero inox y cubeta antracita	600 mm	2 grandes y 2 pequeñas
FR 80		800 mm	3 grandes y 2 pequeñas
FR 90		900 mm	4 grandes y 2 pequeñas
FR 120		1200 mm	4 grandes y 2 pequeñas

Indicar modelo de cajón y medida de costado de mueble (16 mm o 19 mm) al hacer el pedido

ORDEN INTERIOR

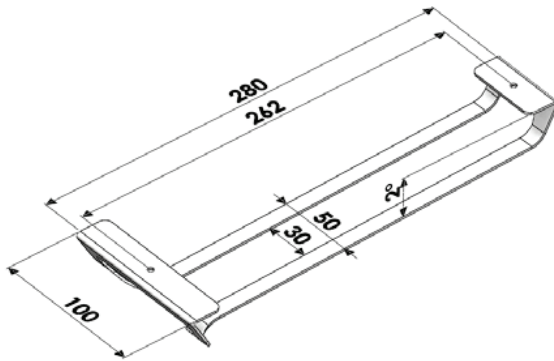
ORDEN INTERIOR

Utiliza los prácticos accesorios de la familia Orden Interior, en un precioso acabado negro.



PORTA COPAS SIMPLE

Estética moderna y satisfactoria, fácilmente combinada con las cocinas más modernas. Diseño que le permite ocultar los tornillos de montaje. Ligera inclinación hacia adelante de 3 ° que facilita la extracción de las copas, con pestillo de seguridad para evitar el deslizamiento. Capacidad: 3 copas



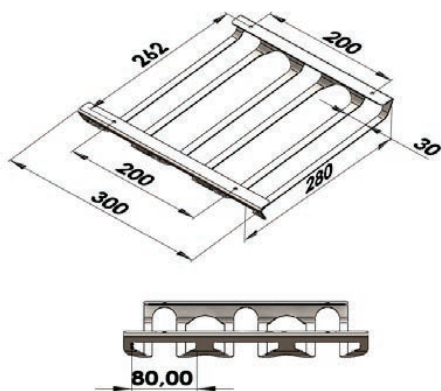
| Portacopas simple metálico

Ref.	Acabado
BEL 2019	Negro



PORTA COPAS TRIPLE

Estética moderna y satisfactoria, fácilmente combinada con las cocinas más modernas. Diseño que le permite ocultar los tornillos de montaje. Ligera inclinación hacia adelante de 3 ° que facilita la extracción de las copas, con pestillo de seguridad para evitar el deslizamiento. Capacidad: 9 copas



| Portacopas triple metálico

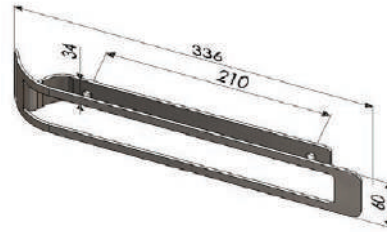
Ref.	Acabado
BEL 2029	Negro



ORDEN INTERIOR

PORTA TRAJOS FIJO

Solución creada para aprovechar el espacio interior tanto de puertas de armario como de frentes de cajón. Fácil de instalar y usar, para tener un paño de cocina siempre a mano. Diseño moderno y esencial. Posibilidad de ser montado indistintamente a derecha o izquierda. Tornillos incluidos.

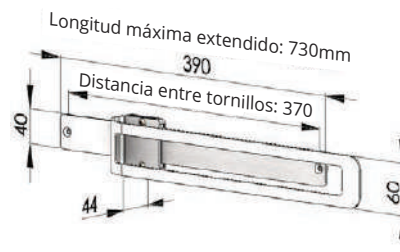


| Porta trajos fijo metálico

Ref.	Acabado
BEL 0753	Negro

PORTA TRAJOS EXTRAÍBLE

Solución ideal para un mejor aprovechamiento del espacio interior de muebles. Posibilidad de ser montado indistintamente de derecha o izquierda. Se suministran espaciadores, no se suministran tornillos.

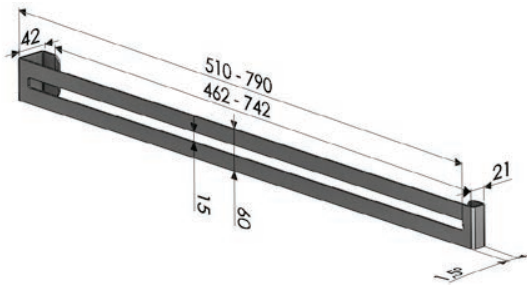


| Porta trajos extraíble metálico

Ref.	Acabado
BEL 0773	Negro

BARRA PARA TAPAS

Sistema de almacenamiento de tapas, para una mejor optimización del espacio. Forma asimétrica diseñada para adaptarse a la mayoría de las tapas del mercado. Posibilidad de montar el producto en un ángulo de 2° para tener un efecto deslizando de las tapas hacia el punto de mejor enclavamiento
Fácil de instalar. Tornillos incluidos



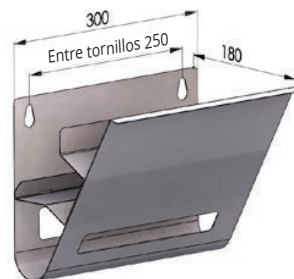
| Barra para tapas metálica

Ref.	Acabado	Medida
BEL 00523	Negro	510 mm
BEL 00533		790 mm



ACCESORIO MULTY

Accesorio para una mejor organización del espacio debajo del fregadero o en el armario de limpieza. Permite el almacenamiento de aerosoles, bolsas de basura y artículos diferentes para la gestión de la cocina. Carga máxima 5 kg. Tornillos de fijación incluidos



| Accesorio Multy metálico

Ref.	Acabado
BEL 0063	Negro



CABINET ACCESORIOS DE ARMARIO

CABINET

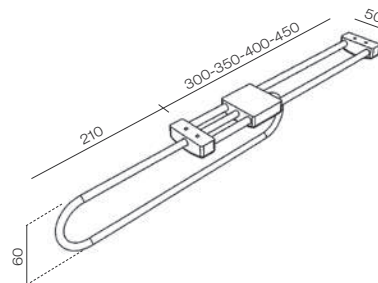
Presentamos la familia de complementos para armario de Cucine Oggi, Cabinet. Accesorios para complementar interiormente su armario o vestidor, para hacerlo más cómodo, práctico y accesible. Todos los accesorios son muy fáciles de instalar, están disponibles en cromo brillo y negro, y tienen un precio muy ajustado. Fabricado en acero y ABS.



CABINET 50



El Cabinet 50 un perchero extraíble para interior de armario. Disponible en varias medidas, 300, 350, 400 y 450 mm.



Ref.	Acabado	Medida	Fijación
CA N50-30		350 mm	
CA N50-35		400 mm	
CA N50-40	Cromo Brillo/Negro	450 mm	Bajo estante
CA N50-45		500 mm	

CABINET 1

Cabinet 1 es un colgador abatible para ropa diseñado para su uso en un gran número de estructuras incluyendo armarios y vestidores. Su objetivo es proporcionar una forma funcional y cómoda de explotar los espacios altos.

El Cabinet 1 es fácil de montar y es muy flexible. Su tubo telescópico le permite ser instalado en cualquier espacio con una anchura de entre 450 mm y 1150 mm. Tiene una capacidad de carga de 18 kg y está disponible en 3 medidas: de 450 a 600 mm, 600-830 mm y 830-1150 mm.



Ref.	Acabado	Ajustable entre	Fijación
CA N1-60		450-600 mm	
CA N1-83	Cromo Brillo/Negro	600-830 mm	Entre mueble (lateral)
CA N1-115		830-1150 mm	

También disponible bajo pedido con fijación a pared (frontal). Consultar disponibilidad.

CABINET ACCESORIOS DE ARMARIO

CABINET 7

Pantalonero extraíble para fijar lateral o frontalmente en el armario. Tiene dos posiciones, una en horizontal y la otra en vertical para salvar espacio.




| Fijación frontal - posición horizontal

| Fijación lateral - posición vertical

Ref.	Acabado	Medida	Fijación
CA N7	Cromo Brillo/Negro	460 x 200 mm	Lateral - Frontal

CABINET 9

El Cabinet 9 es un portacorbatas/portacinturones para fijar lateral o frontalmente en el armario. Capacidad para 12 corbatas y 5 cinturones. Como sus predecesores es también extensible.



Ref.	Acabado	Medida	Fijación
CA N9	Cromo brillo/ Negro	430 x 115 mm	Lateral - Frontal

CABINET 20

Nuestro Cabinet 20 es un portazapatos para fijar en el lateral, o en el interior del armario. Disponible en dos medidas de ancho, regulable de 420 a 760 mm y de 800 a 1100 mm.



Ref.	Acabado	Medida	Fijación
CA N20-76	Cromo Brillo/Negro	420 -760 mm	Lateral - Frontal
CA N20-110		800-1100 mm	

CABINET 24

El Cabinet 24 es otro modelo portazapatos para fijar en el lateral o en el interior del armario. Disponible en dos medidas de ancho, regulable de 420 a 760 mm y de 800 a 1100 mm.



Ref.	Acabado	Medida	Fijación
CA N24-76	Cromo Brillo/Negro	420 -760 mm	Lateral - Frontal
CA N24-110		800-1100 mm	

PATAS

PATAS

Las patas de Cucine Oggi, ahora disponibles en más medidas y más acabados.



PATA CILÍNDRICA Ø60 MM

Pata cilíndrica de acero de diámetro 60 mm con regulación de +30 mm. Disponible en 3 alturas, podemos cortarla a una medida especial con un incremento de 10,00 € de P.v.



| Efecto acero inox




| Blanco mate



| Negro mate

Ref.	Forma	Acabado	Altura	Regulación
P 270	Cilíndrica Ø 60 mm	Efecto acero inox	710 mm	Altura + 30 mm
P 287			870 mm	
P 2110			1100 mm	
P 270-BA		Blanco mate	710 mm	
P 287-BA			870 mm	
P 2110-BA			1100 mm	
P 270-NG		Negro mate	710 mm	
P 287-NG			870 mm	
P 2110-NG			1100 mm	

ACCESORIO



Ref.	Descripción
P200	Soporte para cristal

PATAS

PATA CILÍNDRICA Ø80 MM

Pata cilíndrica de acero de diámetro 80 mm con regulación de +30 mm. Disponible en 3 alturas, podemos cortarla a una medida especial con un incremento de 10,00 € de P.v.



| Efecto acero inox




| Blanco mate



| Negro mate

Ref.	Forma	Acabado	Altura	Regulación
P 870	Cilíndrica Ø 80 mm	Efecto acero inox	710 mm	Altura + 30 mm
P 887			870 mm	
P 8110			1100 mm	
P 870-BA		Blanco mate	710 mm	
P 887-BA		870 mm		
P 8110-BA		1100 mm		
P 870-NG		Negro mate	710 mm	
P 887-NG		870 mm		
P 8110-NG		1100 mm		

ACCESORIO




Ref.	Descripción
P800	Soporte para cristal

PATA CUADRADA 60x60 MM

Pata cuadrada de 60 x 60 mm de acero con regulación de +10 mm.
Disponible en 3 alturas, podemos cortarla a una medida especial con un incremento de 10,00 € de P.v



| Efecto acero inox



| Blanco mate



| Negro mate

Ref.	Forma	Acabado	Altura	Regulación
P 570	Cuadrada 60 x 60 mm	Efecto acero inox	710 mm	Altura + 10 mm
P 587			870 mm	
P 5110			1100 mm	
P 570-BA		Blanco mate	710 mm	
P 587-BA			870 mm	
P 5110-BA			1100 mm	
P 570-NG		Negro mate	710 mm	
P 587-NG			870 mm	
P 5110-NG			1100 mm	

PATAS

PATA CUADRADA ALUMINIO EFECTO INOX

EBB
kompetent in metall

Pata cuadrada de EBB de máxima calidad de 50 x 50 mm o de 80 x 80 mm en aluminio con terminación efecto acero inoxidable. Posee regulación de + 10 mm. Podemos cortarla a una medida especial con un incremento de 10,00 € de P.v



| Pata de aluminio de 80 x 80



| Pata de aluminio de 50 x 50

Ref.	Forma	Acabado	Altura	Regulación
P 487	Cuadrada 50 x 50 mm	Aluminio con efecto acero inox	870 mm	Altura + 10 mm
P 4107			1070 mm	
P 487-80	Cuadrada 80 x 80 mm		870 mm	Altura + 10 mm
P 4107-80			1070 mm	

PATAS REGULABLES



PATA REGULABLE EN ACERO

Pata de acero con efecto acero inoxidable de diámetro 80 mm. Regulable en altura desde 720 mm hasta 950 mm. La pata consta de 2 cilindros, uno dentro de otro, con lo que la pata es extensible. Una vez la disponemos en la medida deseada, se fijan con unos tornillos allen alrededor de la pata. Placa de sujeción al banco de trabajo soldada a la misma pata.



Ref.	Forma	Acabado	Altura
P 770	Cilíndrica Ø 80 mm	Acero terminación acero inoxidable	Desde 720 a 950 mm



PATA REGULABLE EN BRILLO

Pata de acero con terminación en cromo brillo de diámetro 60 mm con regulación en altura. La altura va desde 705 mm hasta 905 mm. La pata posee 10 posiciones de altura cada una de ellas separadas 20 mm. Además posee regulación inferior. Posibilidad de cambiar la regulación inferior por una rueda con freno.

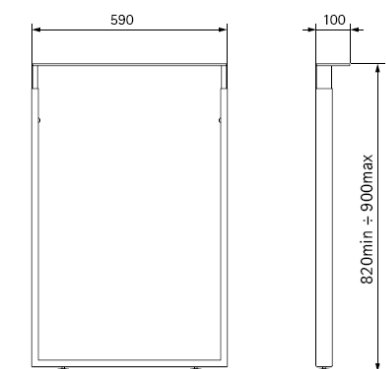
Ref.	Forma	Acabado	Altura
P 670	Cilíndrica Ø 60 mm	Acero terminación cromo brillo	Desde 705 a 905 mm

PATAS

PATAS PENÍNSULA

Presentamos las ya conocidas patas para península de Cucine Oggi, disponibles en diferentes formas y acabados para satisfacer diferentes diseños. Ahora con un nuevo modelo de pata, la Coreana, y con 2 nuevos acabados, en blanco y antracita mate. Fácil de ensamblar en la parte superior, como en la inferior.

PATA DANESE

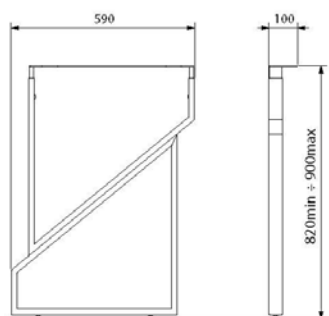


Ref.	Color
V 80BS1.54	Blanco Mate
V 80BS1.59	Antracita Mate
V 80BS1.13	Cromo Brillo



PATAS DE PENÍNSULA

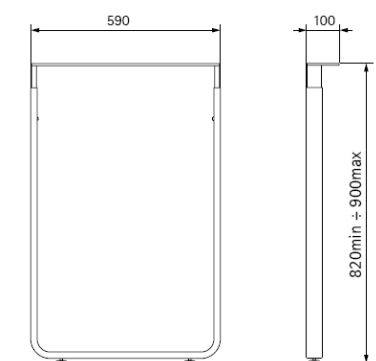
PATA COREANA



Ref.	Color
V 80BS3.54	Blanco Mate
V 80BS3.59	Antracita Mate



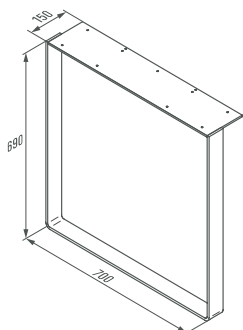
PATA IBÉRICA



Ref.	Color
V 80BS2.54	Blanco Mate
V 80BS2.59	Antracita Mate



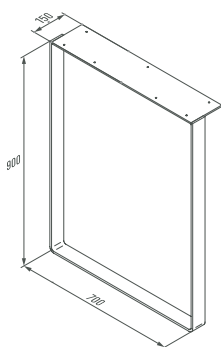
PATA EBB 690



Ref.	Acabado
00.192.12-V1	Cromo alto brillo



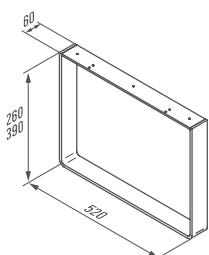
PATA EBB 900



Ref.	Acabado
00.229.12	Cromo alto brillo



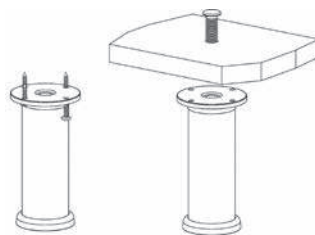
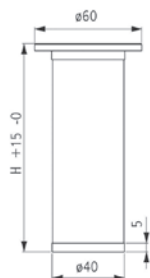
PATA EBB 260



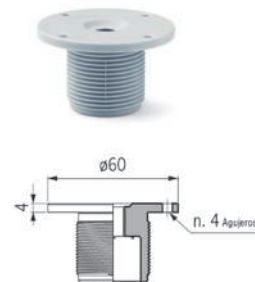
Ref.	Acabado
00.191.12-260	Cromo alto brillo



PATAS VISTAS PARA MUEBLE



! Dos maneras de sujeción:
Mediante ataque inferior con tornillos o superior mediante perno roscado de métrica $\phi 8$ mm



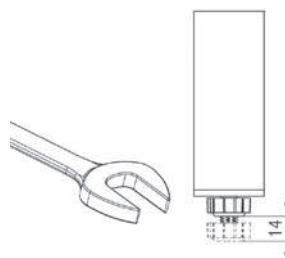
! Regulación superior de la pata mediante rosca

| V8083

Ref.	Forma	Acabado	Altura	Regulación	El set incluye
V8083	Redonda $\phi 40$ mm	Aluminio	160 mm	Altura + 15 mm	4 unidades



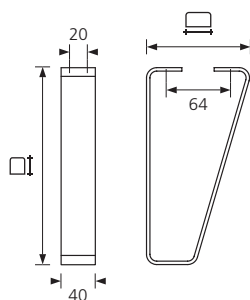
! La sujeción al mueble es mediante ataque inferior al mueble con tornillo



! Regulación inferior de 14 mm.

| V8187

Ref.	Forma	Acabado	Altura	Regulación	El set incluye
V8187	Cuadrada 40 x 40 mm	Aluminio	160 mm	Altura + 14 mm	2 unidades



| 3761/300 (Forma de V)

Ref.	Forma	Acabado	Altura	Regulación
3761/300	Forma de V	Cromo brillo	300 mm	No

SOPORTES Y ESCURREPLATOS

SOPORTES SNACK

Soportes snack para realizar una doble bancada, ahora también en acabado negro mate

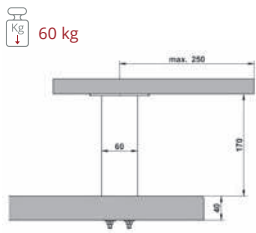


S 040M-NG

SOPORTES SNACK

A continuación presentamos varios modelos de soportes snack para realizar una doble bancada, y aprovecharla, tanto como mesa de desayuno como mostrador o cualquier otra aplicación que se nos ocurra. Los soportes están disponibles tanto para madera, piedra o granito como para cristal. En todos los modelos la distancia máxima de separación entre los soportes es de 900 mm, pero eso dependerá del material (y de su grosor) que instalemos en la parte superior a modo de bancada. Casi todos los modelos están disponibles tanto en versión vertical como en versión inclinada.

SOPORTE KORFU VERTICAL BRILLO



| S 070M (Madera)



| S 070 CR (Cristal)

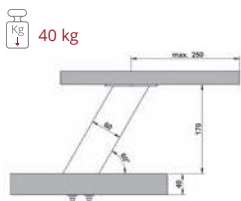


| S 070 CQ (Cristal)

| Soporte vertical de 10 mm de espesor para balda en acabado alto brillo (unidad)

Ref.	Válido para	Versión	Sujeción	Material	Acabado
S 070M	Madera		Cuadrada		
S 070CR	Cristal	Vertical	Redonda	Acero	Cromo Brillo
S 070CQ			Cuadrada		

SOPORTE KORFU INCLINADO BRILLO



| S 080M-NG (Madera)



| S 080 CQ (Cristal)



| S 080 CR (Cristal)

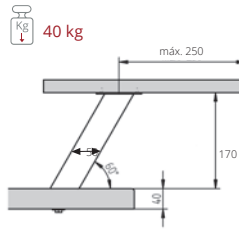
| Soporte inclinado para realizar una doble bancada, ahora también en acabado negro mate

Ref.	Válido para	Versión	Sujeción	Material	Acabado
S 080M	Madera	Inclinado	Cuadrada	Acero	Cromo Brillo
S 080M-NG					Negro mate
S 080CR	Cristal		Redondo		Cromo Brillo
S 080CQ			Cuadrada		

SOPORTES Y ESCURREPLATOS

SOPORTES SNACK

SOPORTE CAPRI CUADRADO INCLINADO



| S 030M-NG (Madera)

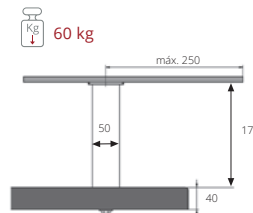
| S 030C (Cristal)

| S 030C (Cristal)

| Soporte para balda cuadrado inclinado fabricado en aluminio con efecto acero inox o negro mate (unidad)

Ref.	Válido para	Versión	Material	Acabado
S 030M	Madera			
S 030C	Cristal	Inclinado	Aluminio	Efecto acero inox
S 030M-NG	Madera			Negro mate

SOPORTE CAPRI CUADRADO VERTICAL



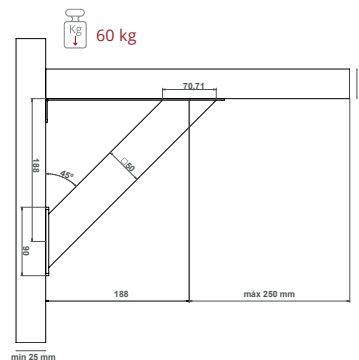
| S 040M-NG (Madera)

| S 040M (Madera)

| Soporte para balda cuadrado vertical fabricado en aluminio con efecto acero inox o negro mate (unidad)

Ref.	Válido para	Versión	Material	Acabado
S 040M	Madera	Vertical	Aluminio	Efecto acero inox
S 040M-NG				Negro mate

SOPORTE CAPRI ANCLAJE A PARED



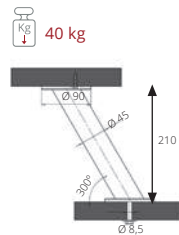
| S 041M-NG

| Soporte inclinado cuadrado con anclaje a pared (o superficie vertical) en acabado negro mate (unidad)

Ref.	Válido para	Material	Acabado	Enchufes
S 041M-NG	Madera	Inclinado anclaje a pared	Aluminio	Negro mate

SOPORTES SNACK

SOPORTE BARI REDONDO INCLINADO

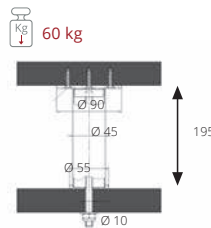


| Kit para cristal + S 010M (Madera)

| Soporte para balda redondo inclinado en acero inoxidable (unidad)

Ref.	Válido para	Versión	Acabado
S 010M	Madera	Inclinado	Acero inoxidable
S 010C	Cristal		

SOPORTE BARI REDONDO VERTICAL

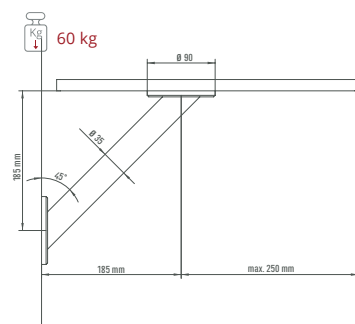


| S 020M (Madera) + kit para cristal

| Soporte para balda redondo en vertical en acero inoxidable (unidad)

Ref.	Válido para	Versión	Acabado
S 020M	Madera	Vertical	Acero inox
S 020C	Cristal		

SOPORTE BARI REDONDO ANCLAJE PARED

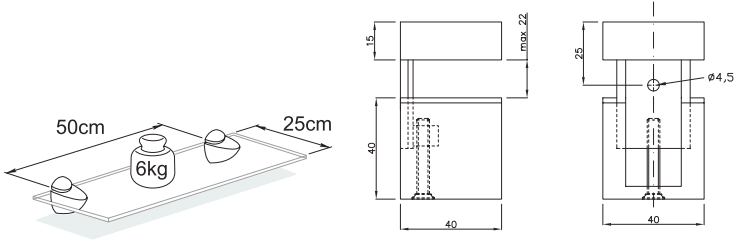


| S 011M (Madera)

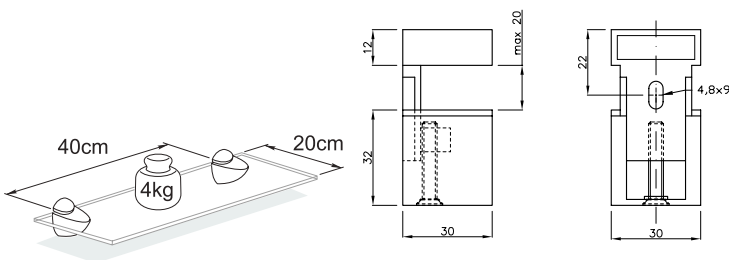
| Soporte inclinado redondo con anclaje a pared (o superficie vertical) en acero inoxidable (unidad)

Ref.	Válido para	Versión	Material
S 011M	Madera	Inclinado anclaje a pared	Acero inoxidable

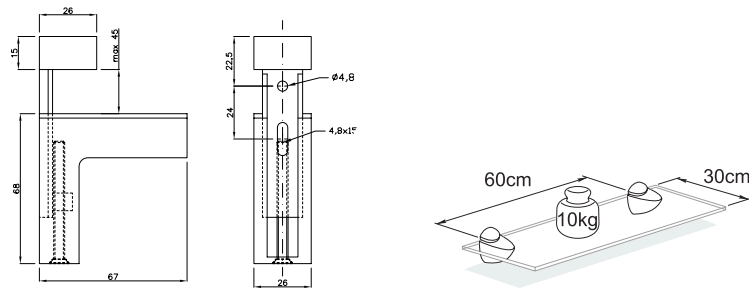
SOPORTES



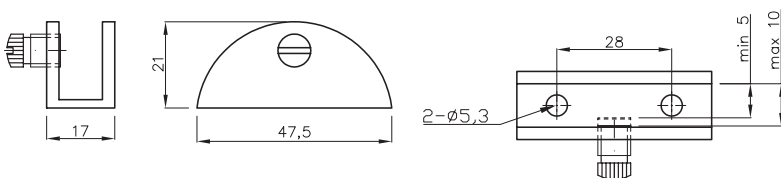
Ref.	Acabado	Espesor del estante
SP03-01	Cromo Brillo	Máximo 22 mm
SP03-05	Cromo Mate	
SP03-06	Inox Look	



Ref.	Acabado	Espesor del estante
SP02-01	Cromo Brillo	Máximo 20 mm
SP02-05	Cromo Mate	
SP02-06	Inox Look	



Ref.	Acabado	Espesor del estante
SP04-01	Cromo Brillo	Máximo 45 mm
SP04-05	Cromo Mate	
SP04-06	Inox Look	



Ref.	Acabado	Espesor del estante
SP10-01	Cromo Brillo	Entre 5 y 10 mm




ESCUADRAS



Ref.	Acabado	Medidas (AxPxH)
SP25-01	Cromo Brillo	30 x 220 x 220mm
SP25-06	Inox Look	



Ref.	Acabado	Medidas (AxPxH)
SP00-01	Cromo brillo	30 x 250 x 195mm
SP00-05	Cromo mate	




Ref.	Acabado	Medidas (AxPxH)
SP26-01	Cromo Brillo	30 x 250 x 195mm
SP26-06	Inox Look	

SOPORTES Y ESCURREPLATOS

ESCURREPLATOS

Ampliamos con muchas más medidas los Escurreplatos de Tecnoinox.




ESCURREPLATOS



El clásico escurreplatos, robusto, funcional y simple de instalar. Posee una excepcional estabilidad del plato. Fabricado en acero inoxidable AISI 304. Bandeja vierte agua extraíble (no estanca). Posee dos niveles, uno con portaplatos y el segundo es plano para vasos. El perno de sujeción es de diámetro 10 mm. Válido para costados de muebles entre 16 y 19 mm.

Ref.	Para módulo de	Material	El set incluye
ES2/40	400 mm		
ES2/45	450 mm		
ES2/50	500 mm		
ES2/60	600 mm		
ES2/70	700 mm	Acero inox	2 niveles uno para platos y otro para vasos
ES2/80	800 mm		
ES2/90	900 mm		
ES2/100	1000 mm		
ES2/120	1200 mm		



Escurreplatos en acero inoxidable AISI 304 y accesorios de plástico no-tóxico transparente, fácilmente desmontable. Este escurreplatos es idóneo para los muebles altos de altura reducida (mínimo 320 mm), donde sólo existe espacio para una pieza. Bandeja vierte agua extraíble (no estanca). El perno de sujeción es de diámetro 10 mm. Válido para costados de muebles entre 16 y 19 mm.

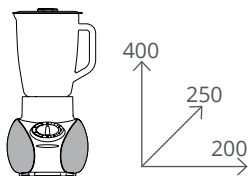
Ref.	Para módulo de	Material	El set incluye
ES1/40	400 mm		
ES1/45	450 mm		
ES1/50	500 mm		
ES1/60	600 mm		
ES1/70	700 mm	Acero inox	1 escurreplatos + los accesorios de plástico
ES1/80	800 mm		
ES1/90	900 mm		
ES1/100	1000 mm		
ES1/120	1200 mm		

VICEVERSA

LICUADORA TIX



Cuerpo y cuchillas en acero.
Contenedor en cristal



220-240V. 50-60Hz 800-1000W



LICUADORA TIX

¿Que está dando vueltas en tu mente? ¿Estás pensando en un batido ultra fresco, en una crema sofisticada, patés apetitosos y batidos saludables y nutritivos? ¡Lo que necesitas es la Licuadora Tix! De ahora en adelante preparar mezclas; hasta las más espesas, será aún más fácil gracias a su poderoso motor. Y si eres especialmente tímido, no te preocupes, ¡La Licuadora Tix romperá el hielo por ti!

- Motor de 1.000 W, de hasta 1000 rpm
- Jarra medidora de cristal de 1,5 lt
- Cuerpo de acero inoxidable
- Cuchilla doble de acero inoxidable
- Bloque de jarra con señal acústica "listo para usar"
- 6 niveles de velocidad con pantalla LED
- 3 programas preestablecidos: triturar hielo, batido, pulso
- Patas antideslizantes
- Tapón transparente medidor
- Base antideslizante con almacenamiento de cable



| Rosso Secco
Rojo 73033



| Mandarino Malandrino
Naranja 73022



| Giallo Insolente
Amarillo 73021



| Limetime
Verde claro 73012



| Solitario Blu
Turquesa 73053



| Biancandido
Blanco 73061

| Licuadora Tix

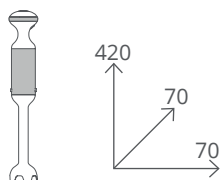
Ref.	Color	Dimensiones (AxPxH)	Potencia
73033	Rojo	200 x 250 x 400 mm	800-1000W
73022	Naranja		
73021	Amarillo		
73012	Verde claro		
73053	Turquesa		
73061	Blanco		

VICEVERSA

BATIDORA DE MANO TIX



Cuerpo y cuchillas en acero.



220-240V. 50-60Hz 600W





BATIDORA DE MANO TIX

Preparar batidos, merengadas, sopas y cremas nunca ha sido tan fácil. Puedes preparar cualquier tipo de receta para una dieta saludable con la Batidora de Mano Tix. La empuñadura ergonómica, el tallo delgado y 5 velocidades, significa que puedes usar la batidora en cualquier recipiente o directamente en la cacerola para darle a tu comida un toque de personalidad y hacerla mágica. La imagen alentadora y suave esconde un corazón poderoso y energético.

- Motor de 600 W para alto rendimiento
- Cuerpo y cuchillas de acero inoxidable
- 5 velocidades variables
- Eje desmontable para limpieza fácil
- Interruptor de presión de encendido/apagado con indicador LED "listo para usar"
- Velocidad variable de 7.000 a 13.500 rpm



| Rosso Secco
Rojo 71033



| Mandarino Malandrino
Naranja 71022



| Giallo Insolente
Amarillo 71021



| Limetime
Verde claro 71012



| Solitario Blu
Turquesa 71053



| Biancandido
Blanco 71061

| Batidora de mano Tix

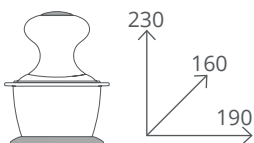
Ref.	Color	Dimensiones (AxPxH)	Potencia
71033	Rojo	70 x 70 x 420 mm	600W
71022	Naranja		
71021	Amarillo		
71012	Verde claro		
71053	Turquesa		
71061	Blanco		

VICEVERSA

TRITURADORA TIX



Cuerpo en acero y ABS cromado.
Envase en cristal.



220-240V. 50-60Hz 400W



TRITURADORA TIX

Será fácil preparar tus recetas de carne, vegetales, nueces y migas de pan en cualquier temporada, utilizando la robusta Trituradora Tix. Es fuerte y fácil de utilizar así que será tan fácil como sorprender a tus invitados con salsas especiales y aderezos...pero también granizados, cremas o nata montada en el envase de vidrio. ¡Mientras más mejor!

- Motor de 400 W, 4.500 rpm para alto rendimiento
- 2 cuchillas dobles de acero inoxidable para distintos usos
- Disco accesorio emulsionante para montar crema y batir huevos y salsas
- Envase de vidrio, capacidad máxima 1lt
- Interruptor de presión de encendido/apagado con indicador LED



| Rosso Secco
Rojo 70033



| Mandarino Malandrino
Naranja 70022



| Giallo Insolente
Amarillo 70021



| Limetime
Verde claro 70012



| Solitario Blu
Turquesa 70053



| Biancandido
Blanco 70061

| Trituradora Tix

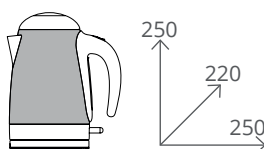
Ref.	Color	Dimensiones (AxPxH)	Potencia
70033	Rojo	190 x 160 x 230 mm	400W
70022	Naranja		
70021	Amarillo		
70012	Verde claro		
70053	Turquesa		
70061	Blanco		

VICEVERSA

HERVIDOR DE AGUA TIX



Cuerpo en acero inoxidable.
Mango en ABS cromado.



220V. 50-60Hz 1850-2200W






HERVIDOR DE AGUA TIX

A algunos les gusta caliente - ¡a otros hirviendo! Así seas de un bando o del otro... El Hervidor de Agua Tix es justo lo que necesitas. Siempre tendrás la cantidad necesaria de agua hirviendo a mano - podrás preparar tu té favorito, para saborear solo o con amigos, o calentar el agua para la pasta o para tus alimentos en corto tiempo para así ahorrarlo.

- Cuerpo de acero inoxidable
- Hervidor eléctrico inalámbrico
- Capacidad máxima 1,7lt (7 tazas)
- Base antideslizante con conexión de -360 ° con almacenamiento de cable
- Desconexión automática a 100 °C y en ausencia de agua
- Palanca de encendido/apagado de acero inoxidable con indicador LED
- Tapa a prueba de quemaduras con botón de apertura
- Vista directa del nivel del agua
- Filtro antical extraíble



| Rosso Secco
Rojo 75033



| Mandarino Malandrino
Naranja 75022



| Giallo Insolente
Amarillo 75021



| Limetime
Verde claro 75012



| Solitario Blu
Turquesa 75053



| Biancandido
Blanco 75061

| Hervidor de aguaTix

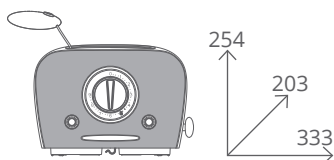
Ref.	Color	Dimensiones (AxPxH)	Potencia
75033	Rojo	250 x 220 x 250 mm	1850-2200W
75022	Naranja		
75021	Amarillo		
75012	Verde claro		
75053	Turquesa		
75061	Blanco		

VICEVERSA

TOSTADORA TIX



Cuerpo y pinzas de acero.
Mangos en ABS cromado.



220-240V. 50Hz 500W





TOSTADORA TIX

Con una simple Tix, tu sandwich brindará a la atención todas las mañanas para comenzar el día con la deliciosa fragancia de una tostada dorada y perfecta. Elige tu nivel favorito de tostado entre 9 niveles, dependiendo de cuanto quieras esperar para disfrutar de ella: mientras tanto Tix te indicará cuánto tiempo restante queda gracias a su pantalla led. Cuando llegue a 0 tu tostada estará lista y sin migajas gracias a la abertura perfecta de las pinzas de acero. Todo lo que tienes que hacer es decidir qué vas a poner en ellas.

- Cuerpo de acero pintado y cromado
- 9 configuraciones de nivel de tostado
- Pantalla LED de cuenta atrás
- Funciones de parado y descongelación
- 2 rejillas para sandwich de acero con mango ABS cromado
- Bandeja de migajas extraíble para limpieza fácil
- Patas antideslizante
- Base antideslizante con almacenamiento de cable



| Rosso Secco
Rojo 10033



| Mandarino Malandrino
Naranja 10022



| Giallo Insolente
Amarillo 10021



| Limetime
Verde claro 10012



| Solitario Blu
Turquesa 10053



| Biancandido
Blanco 10061

| Tostadora Tix

Ref.	Color	Dimensiones (AxPxH)	Potencia
10033	Rojo	333 x 203 x 254 mm	500W
10022	Naranja		
10021	Amarillo		
10012	Verde claro		
10053	Turquesa		
10061	Blanco		



ACCESORIO PARA DESCONGELAR (NO INCLUIDO)

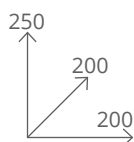
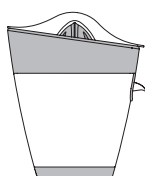
Ref.	Color
50451	Cromo

VICEVERSA

EXPRIMIDOR ELÉCTRICO TIX



Cuerpo de acero 18/10.
Contenedor en ABS | cubierta en SAN





EXPRIMIDOR ELÉCTRICO TIX

Leones en la noche... ¡Naranjas, pomelos y limones en la mañana!
Exprimidor Tix; fácil, rápido e intrigante, le dará al desayuno un sabor más acogedor. Y con su potencia nos dejará con un WOW...

- Potente motor de 90 W
- Automático Inicio/Parado para operación de un solo toque
- Boquilla de ajuste rápido para minimizar goteos y suciedad
- Cuerpo pulido de acero inoxidable 18/10
- Juego de 2 conos para jugos que se pueden acoplar a cualquier tamaño
- Cubierta protectora
- Dispensa el zumo directamente en el vaso
- Base antideslizante con almacenamiento de cable



| Rosso Secco
Rojo 16633



| Mandarino Malandrino
Naranja 16622



| Giallo Insolente
Amarillo 16621



| Limetime
Verde claro 16612



| Solitario Blu
Turquesa 16653



| Biancandido
Blanco 16661

| Exprimidor eléctrico Tix

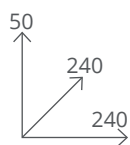
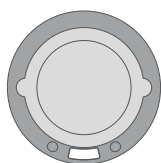
Ref.	Color	Dimensiones (AxPxH)	Potencia
16633	Rojo	200 x 200 x 250 mm	90W
16622	Naranja		
16621	Amarillo		
16612	Verde claro		
16653	Turquesa		
16661	Blanco		

VICEVERSA

BÁSCULA DIGITAL DE COCINA BUBBLE



Cuerpo en ABS.
Plato en PS







BÁSCULA DIGITAL DE COCINA BUBBLE

¿Cómo puede uno medir la insoportable ligereza de ser? Colorida como una burbuja de jabón, Bubble de Viceversa le da peso al aire y a los sueños de todo cocinero. Pero también a las necesidades más concretas y tangibles para aquellos que experimentan la cocina como un juego de niños, sorprendente y siempre fascinante.

- Carga máxima 5 kg/11 lb
- Precisión 1 gr/0.1 oz
- Sensible y preciso
- Apagado automático y manual
- Función de tara
- Bandeja extraíble
- Peso opcional en lb/oz



| Rosso Secco
Rojo 48639



| Mandarino Malandrino
Naranja 48637



| Giallo Insolente
Amarillo 46284



| Limetime
Verde claro 46283



| Solitario Blu
Turquesa 48641



| Biancandido
Blanco 48638

| Báscula digital de cocina Bubble

Ref.	Color	Dimensiones (AxPxH)	Potencia
48639	Rojo	240 x 240 x 50 mm	3V (2 pilas AAA de 1,5 V)
48637	Naranja		
46284	Amarillo		
46283	Verde claro		
48641	Turquesa		
48638	Blanco		

ACCESORIOS ESPECIALES

PERSONALIZACIÓN

Le recordamos que en Cucine Oggi podemos personalizar múltiples artículos con el logo de su empresa, para que su marca esté siempre presente en los artículos que ofrece a sus clientes. Por una cantidad mínima, podemos personalizar distintos tipos de artículos con diferentes tipos de soluciones. Consulte precios por cantidad de cualquier artículo que le interese.

TABLAS DE CORTE (A PARTIR DE 10 UNIDADES)



Personalice las tablas de madera o polietileno con su logo, pudiendo reducir la altura del faldón

PROTECTORES DE ENCIMERA (A PARTIR DE 10 UNIDADES)



Wround disponible en distintos colores, blanco, negro, cromo mate...

CUBOS DE EMPOTRAR (A partir de 6 unidades)



También personalizamos la tapa de los cubos de encastre


PERSONALIZACIÓN

CUBERTEROS DE MADERA (A PARTIR DE 10 UNIDADES)



Cubiertos Modular System, con logo en el lateral

CUBERTEROS EN ABS (A PARTIR DE 30 UNIDADES)



Cualquier modelo (Classic, Visio) y en cualquier acabado (gris, blanco, antracita)

TAPETES ANTIDESLIZANTES (A PARTIR DE 30 UNIDADES)



Tapete Slim o Pearl en gris o en negro.

ENCHUFES (A PARTIR DE 6 UNIDADES)



IL 600

IL 700

IL 250

IL 312

Personalice la gran mayoría de nuestros energy box con su logo, puede ser alguno de los ejemplos mostrados o cualquier otro modelo.

FILO METÁLICO SIGE

MUEBLES BAJOS

PORTA-BOTELLAS 002	588
PORTA-TOALLAS 002P	590
PORTA-BOTELLAS 004	592
PORTA-PAN 007	594
PORTA-UTENSILIOS 094	596
CESTO MULTIUSOS 060	598

CAJONES CON GUÍAS

CAJÓN CON CESTO 116 (GAVETERO)	600
CAJÓN CON CESTO 119	602
CAJONES BAJO FREGADERO	604

MECANISMOS EXTRAÍBLES

MECANISMO PARA RINCÓN 350	606
NUEVA NUVOLA 371	608

MECANISMOS GIRATORIOS

GIRATORIO 361	610
GIRATORIO 363	612

COLUMNAS EXTRAÍBLES

COLUMNA EXTRAÍBLE 230	614
COLUMNA EXTRAÍBLE 258	616
COLUMNA EXTRAÍBLE 255	618
COLUMNA EXTRAÍBLE ELLE 295	620

LEYENDA



| Green Line

Estantes de rejilla de varilla redonda cromada



| Infinity

Estantes con fondo laminado blanco y varilla redonda cromada



| Infinity Plus

Estantes con fondo laminado blanco y varilla plana cromada



| Infinity Plus Orione

Estantes con fondo laminado y varilla plana, ambos en Orione (Antracita)





FILO METÁLICO

MUEBLES BAJOS




ART. 002 +

MUEBLES BAJOS

| ART. 002 G



| ART. 002 i



| ART. 002 +



Accesorio porta-botellas no incluido



| Cesto porta-botellas con guías de extracción total (izquierdas) con cierre amortiguado.

Ref.	Línea	Módulo	Medidas (AxPxH)
002G-150	Green Line	150 mm	110 x 500 x 520 mm
002G-200		200 mm	160 x 500 x 520 mm
002G-i-150	Infinity	150 mm	110 x 500 x 520 mm
002G-i-200		200 mm	160 x 500 x 520 mm
002+150+	Infinity Plus	150 mm	110 x 500 x 520 mm
002+200+		200 mm	160 x 500 x 520 mm

ACCESORIOS PARA GREEN LINE, INFINITY E INFINITY PLUS

| Separador porta-botellas para añadir a los cestos

Ref.	Línea	Módulo
065D	Green Line e Infinity	150/200 mm
065+	Infinity Plus	150 mm

ACCESORIO PARA GREEN LINE E INFINITY



| ART. 065D (unidad)

ACCESORIO PARA INFINITY PLUS



| RT. 065+ (set de 4 unidades)

FILO METÁLICO
MUEBLES BAJOS



MUEBLES BAJOS

ART. 002P



ART. 002P i



ART. 002P +



G i +

Cesto porta-toallas con guías de extracción total (izquierdas) con cierre amortiguado.

Ref.	Línea	Módulo	Medidas (AxPxH)
002P-150	Green Line		
002P-i-150	Infinity	150 mm	110 x 500 x 617 mm
002P+150+	Infinity Plus		

ACCESORIOS PARA GREEN LINE, INFINITY E INFINITY PLUS

Separador porta-botellas para añadir a los cestos

Ref.	Línea	Módulo
065D	Green Line e Infinity	150 mm
065+	Infinity Plus	

ACCESORIO PARA GREEN LINE E INFINITY



ART. 065D
(unidad)

ACCESORIO PARA INFINITY PLUS



RT. 065+
(set de 4 unidades)

FILO METÁLICO
MUEBLES BAJOS



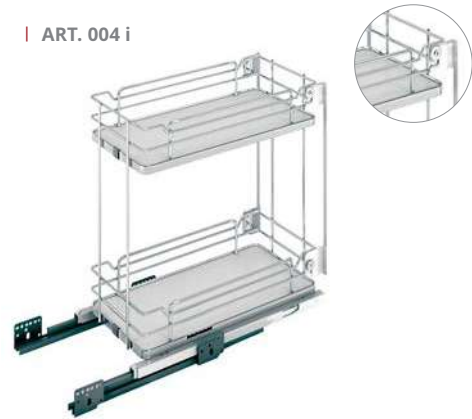
ART. 004 +

MUEBLES BAJOS

ART. 004 G



ART. 004 i



ART. 004 +



Accesorio porta-botellas no incluido



Cesto porta-botellas con guías de extracción total con cierre amortiguado.

Ref.	Línea	Módulo	Medidas (AxPxH)
004G-300	Green Line	300 mm	260/268 x 500 x 520 mm
004G-450		450 mm	410/418 x 500 x 520 mm
004G-600		600 mm	560/568 x 500 x 520 mm
004G-i-300	Infinity	300 mm	260/268 x 500 x 520 mm
004G-i-450		450 mm	410/418 x 500 x 520 mm
004+300+	Infinity Plus	300 mm	260/268 x 500 x 520 mm
004+450+		450 mm	410/418 x 500 x 520 mm

ACCESORIOS PARA INFINITY E INFINITY PLUS

Separador porta-botellas para añadir a los cestos

Ref.	Línea	Módulo
065i	Infinity	300 mm
066i		450 mm
066+	Infinity Plus	300/450 mm

ACCESORIO PARA INFINITY



ART. 065 i
(barra doble con 8 separadores)



ART. 066 i
(barra con 4 separadores)

ACCESORIO PARA INFINITY PLUS



ART. 066 +
(barra con 4 separadores)

FILO METÁLICO
MUEBLES BAJOS



ART. 007 +

MUEBLES BAJOS

ART. 007 G



ART. 007 i



ART. 007 +



G i + +

Cesto porta-pan con guías de extracción total con cierre amortiguado.

Ref.	Línea	Módulo	Medidas (AxPxH)
007G-300	Green Line	300 mm	260/268 x 500 x 520 mm
007G-i-400		450 mm	410/418 x 500 x 520 mm
007G-i-300	Infinity	300 mm	260/268 x 500 x 520 mm
007G-i-400		400 mm	360/368 x 500 x 520 mm
007+300+	Infinity Plus	300 mm	260/268 x 500 x 520 mm
007+400+		400 mm	360/368 x 500 x 520 mm

ACCESORIOS PARA INFINITY E INFINITY PLUS

Separador porta-botellas para añadir a los cestos

Ref.	Línea	Módulo
066i	Infinity	300/400 mm
066+	Infinity Plus	

ACCESORIO PARA INFINITY




ART. 066 i
(barra con 4 separadores)

ACCESORIO PARA INFINITY PLUS



ART. 066 +
(barra con 4 separadores)

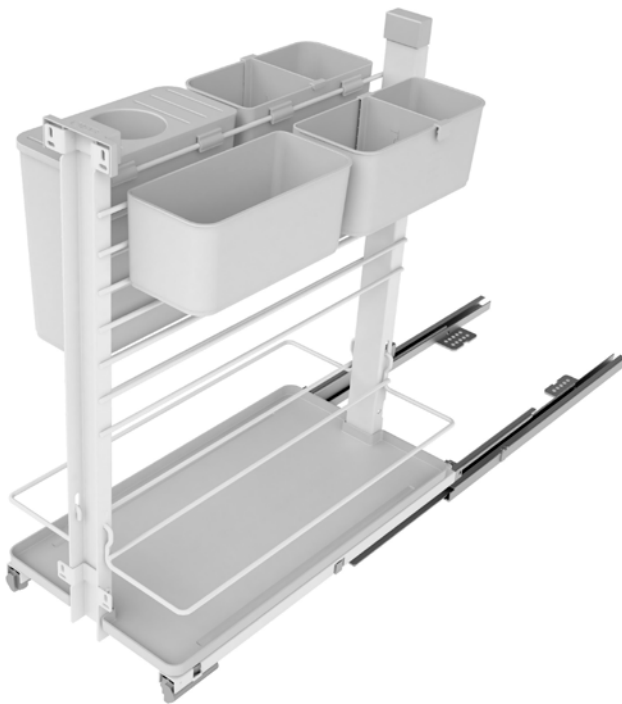
FILO METÁLICO
MUEBLES BAJOS



ART. 094-300 Orione

MUEBLES BAJOS

| ART. 094 i



| 094-i-300 Blanco



| 094-300 Orione



| Cesto portautensilios con guías de extracción total con cierre amortiguado, anclaje al fondo del mueble.

Ref.	Línea	Módulo	Medidas (AxPxH)
094-i-300	Infinity Blanco	300 mm	264 x 500 x 520 mm
094-300-ORI	Infinity Orione		

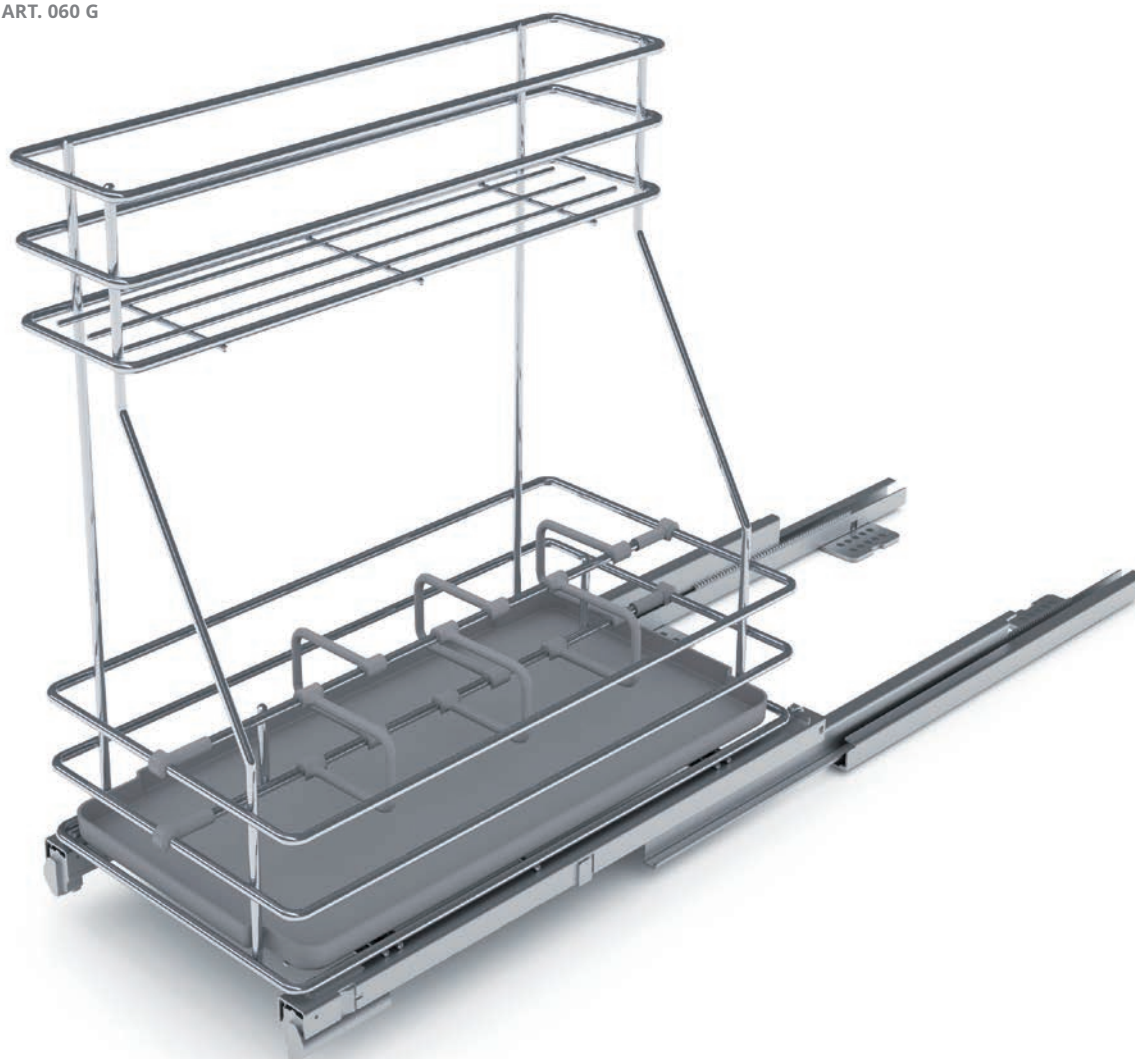
FILO METÁLICO
MUEBLES BAJOS



ART. 060 G

MUEBLES BAJOS

| ART. 060 G



G

| Cesto multiusos reversible con guía de extracción total, cierre amortiguado y bandeja ABS extraíble. Anclaje al fondo del mueble. Servido con 6 separadores para botellas

Ref.	Línea	Módulo	Medidas (AxPxH)
060G-300	Green Line	300 mm	230 x 500 x 440 mm
060G-450		450 mm	380 x 500 x 440 mm

FILO METÁLICO

CAJONES CON GUÍAS




ART. 116 G-I

CAJONES CON GUÍAS

| ART. 116 G



| ART. 116 G - i



G i

| Cajón con cesto, guías de extracción total y cierre amortiguado. Para utilizar como gavetero, montaje con frente

Ref.	Línea	Módulo	Medidas (AxPxH)
116G-450	Green Line	450 mm	410/418 x 500 x 175 mm
116G-600		600 mm	560/568 x 500 x 175 mm
116G-i-450	Infinity	450 mm	410/418 x 500 x 160 mm
116G-i-600		600 mm	560/568 x 500 x 160 mm

FILO METÁLICO


CAJONES CON GUÍAS




ART. 119 +

CAJONES CON GUÍAS

| ART. 119 G



| ART. 119 G - i



| ART. 119 G +



G i +

| Cajón con cesto, guías de extracción total y cierre amortiguado. Incluye distanciadores salvabisagras

Ref.	Línea	Módulo	Medidas (AxPxH)
119G-450	Green Line	450 mm	410/418 x 500 x 175 mm
119G-600		600 mm	560/568 x 500 x 175 mm
119G-i-450	Infinity	450 mm	410/418 x 500 x 160 mm
119G-i-600		600 mm	560/568 x 500 x 160 mm
119+450+	Infinity Plus	450 mm	410/418 x 500 x 135 mm
119+600+		600 mm	560/568 x 500 x 135 mm

FILO METÁLICO

CAJONES CON GUÍAS



CAJONES CON GUÍAS

ART. 700 G




G

Cajón bajo fregadero con guías de extracción total y cierre amortiguado

Ref.	Línea	Módulo	Medidas (AxPxH)
700G-900	Green Line	900 mm	860/868 x 500 x 180 mm

ART. 999T



G

Cajón bajo fregadero con bandeja en aluminio, guías de extracción total y cierre amortiguado.
Sólo válido para costado de mueble de 16 o 18 mm

Ref.	Línea	Módulo	Medidas (AxPxH)
999T-450	Green Line	450 mm	418 x 505 x 110 mm
999T-600		600 mm	568 x 505 x 110 mm

FILO METÁLICO

MECANISMOS EXTRAÍBLES



ART. 350 + (versión derecha)

MECANISMOS EXTRAÍBLES



| ART. 053 G



| ART. 350 N



| ART. 350 +



G i + +

| Mecanismo extraíble con cierre amortiguado para rincón con 4 cestos

Ref.	Línea	Módulo mínimo	Puerta	Medidas (AxPxH)
053G-400	Green Line	900 mm	400 - 450 mm	860 x 500 x 600 mm
053G-450			450 - 600 mm	
350N-400	Infinity	900 mm	400 - 450 mm	860 x 500 x 600 mm
350N-450			450 - 600 mm	
350+450+	Infinity Plus	900 mm	450 - 600 mm	860 x 500 x 600 mm

INDICAR VERSIÓN DERECHA O IZQUIERDA

FILO METÁLICO

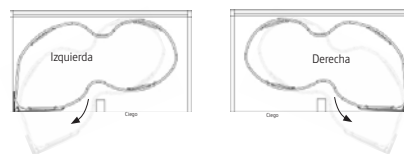

MECANISMOS EXTRAÍBLES



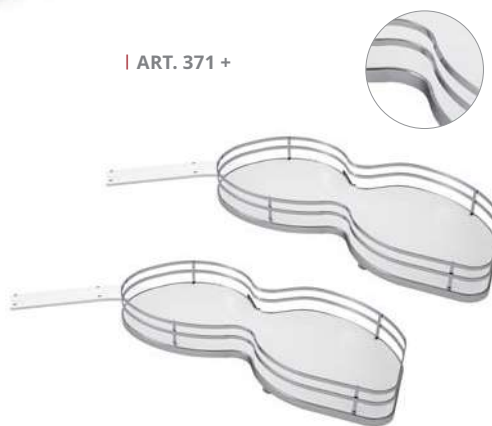
ART. 371 + (versión derecha)

MECANISMOS EXTRAÍBLES

| ART. 371



| ART. 371 +



| Pareja de estantes individuales Nueva Nuvola, con anclaje al costado del mueble y al suelo o estante intermedio del módulo.

Cada estante soporta 20 Kg de peso, con el fondo laminado y la barandilla cromada

Ref.	Línea	Módulo	Puerta	Medidas (PxH)
371-400	Infinity		400 mm	490 x 180 mm
371-450		900 mm	450 mm	
371-500		1000 mm	500 mm	
371-600			600 mm	
371+450+	Infinity Plus	900 mm	450 mm	490 x 180 mm
371+500+		1000 mm	500 mm	
371+600+			600 mm	

INDICAR VERSIÓN DERECHA O IZQUIERDA

FILO METÁLICO

MECANISMOS GIRATORIOS



MECANISMOS GIRATORIOS

| ART. 361



| ART. 361 i



G i

| Sistema giratorio con 2 cestos (270°) para córner de 900 x 900 mm con barra telescópica. 40 kg de carga (20kg por estante)

Ref.	Línea	Módulo	Medidas (Ø x H)
361-900	Green Line	900 x 900 mm	Diám. 810 x 685/730 mm
361-i-900	Infinity		


FILO METÁLICO

MECANISMOS GIRATORIOS





MECANISMOS GIRATORIOS

| ART. 363 i



| ART. 363 +



| Sistema giratorio individual (set de 1 unidad) con anclaje al suelo, o estante intermedio del módulo (como la nueva Nuvola, no lleva la barra vertical tradicional). Cada estante soporta 20 kg de peso.

Ref.	Línea	Módulo	Medidas (Ø x H)
363-90	Infinity	900 X 900 mm	Diám. 800 mm x 110 mm
363-80		800 X 800 mm	Diám. 700 mm x 110 mm
363+90+	Infinity Plus	900 X 900 mm	Diám. 800 mm x 110 mm
363+80+		80 X 800 mm	Diám. 700 mm x 110 mm

ACCESORIOS PARA INFINITY PLUS (SOLO PARA 363 + 90+)

| ART. m45 +



| Accesorios para 363+90+ Infinity Plus

m45+	Infinity Plus	Para mueble con chaflán con 363+90+
------	---------------	-------------------------------------

FILO METÁLICO

COLUMNAS EXTRAÍBLES



ART. 230 A+

COLUMNAS EXTRAÍBLES



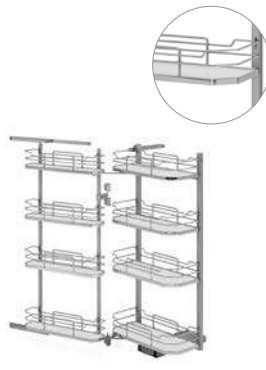
| ART. 230 ALTA



| ART. 230 BAJA



| ART. 230 i ALTA



| ART. 230 i BAJA



| ART. 230 + ALTA



| ART. 230 + BAJA



| Columna extraíble alta (reversible) con cierre amortiguado y 12 cestos en alambre. 80 kg de carga

Ref.	Línea	Módulo	Medidas (AxPxH)
230A-450	Green Line	450 mm	410 x 470 x 1800 mm
230A-600		600 mm	560 x 470 x 1800 mm
230A-i-450	Infinity	450 mm	410 x 470 x 1800 mm
230A-i-600		600 mm	560 x 470 x 1800 mm
230A+450+	Infinity Plus	450 mm	410 x 470 x 1800 mm
230A+600+		600 mm	560 x 470 x 1800 mm

| Columna extraíble baja (reversible) con cierre amortiguado y 8 cestos en alambre. 80 kg de carga

Ref.	Línea	Módulo	Medidas (AxPxH)
230B-450	Green Line	450 mm	410 x 470 x 1215 mm
230B-600		600 mm	560 x 470 x 1215 mm
230B-i-450	Infinity	450 mm	410 x 470 x 1215 mm
230B-i-600		600 mm	560 x 470 x 1215 mm
230B+450+	Infinity Plus	450 mm	410 x 470 x 1215 mm
230B+600+		600 mm	560 x 470 x 1215 mm

FILO METÁLICO

COLUMNAS EXTRAÍBLES



ART. 258

COLUMNAS EXTRAÍBLES

| ART. 258



| ART. 258 i



| ART. 258 +



G i + +

| Columna extraíble con guía de extracción total y cierre amortiguado. Soporta 80kg de carga.
Servida completa con enganches a puerta y 5 cestos

Ref.	Línea	Módulo	Medidas (AxPxH)
258-150	Green Line	150 mm	100 x 505 x 1880/2180 mm
258-200		200 mm	150 x 505 x 1880/2180 mm
258-i-150	Infinity	150 mm	100 x 505 x 1880/2180 mm
258-i-200		200 mm	150 x 505 x 1880/2180 mm
258+150+	Infinity Plus	150 mm	100 x 505 x 1880/2180 mm
258+200+		200 mm	150 x 505 x 1880/2180 mm

Posibilidad de pedir cestos extra

FILO METÁLICO

COLUMNAS EXTRAÍBLES

Para componer la columna, elige el bastidor más adecuado a la altura del módulo 255A, 255M o 255B. La medida reflejada como altura es medida interna del mueble. Esta referencia lleva incluida el propio bastidor, la guía extraíble de 120 kg de carga con extracción total y cierre amortiguado y los enganches a la puerta.

A continuación, elige la cantidad y el modelo de cestos (alambre o laminados) indicando el ancho de la puerta del módulo donde irá instalada la columna.



ART. 255A + 253+

ART. 255




| Bastidor para columna con guía y enganches a puerta

Ref.	Línea	Medidas (PxH)
255A		505 x 1880/2180 mm
255M	Mecanismo	505 x 1615/1915 mm
255B		505 x 1215/1515 mm

COLUMNAS EXTRAÍBLES

— CESTOS PARA APLICAR EN ART. 255 A, 255 M Y 255 B

| ART. 251



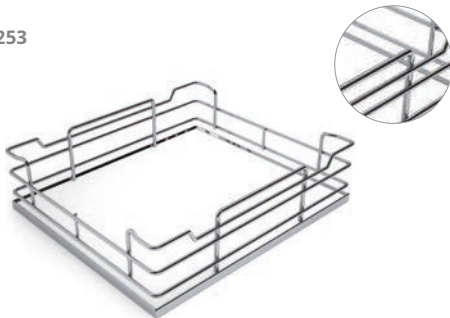
G

| Set de 5 cestos con fondo en alambre para columna extraíble

Ref.	Línea	Unidades	Módulo	Medidas (AxPxH)
251-K300	Green Line	Set de 5 cestos	300 mm	230 x 440 x 120 mm
251-K400			400 mm	330 x 440 x 120 mm
251-K450			450mm	380 x 440 x 120 mm
251-K500			500 mm	430 x 440 x 120 mm
251-K600			600 mm	530x 440 x 120 mm

Posibilidad de pedir cestos extra

| ART. 253




i

| Set de 5 cestos con fondo laminado Infinity para columna extraíble

Ref.	Línea	Unidades	Módulo	Medidas (AxPxH)
253-K300	Infinity	Set de 5 cestos	300 mm	230 x 440 x 120 mm
253-K400			400 mm	330 x 440 x 120 mm
253-K450			450mm	380 x 440 x 120 mm
253-K500			500 mm	430 x 440 x 120 mm
253-K600			600 mm	530x 440 x 120 mm

Posibilidad de pedir cestos extra

| ART. 253 +



+

| Set de 5 cestos con fondo laminado Infinity Plus para columna extraíble

Ref.	Línea	Unidades	Módulo	Medidas (AxPxH)
253+K300+	Infinity Plus	Set de 5 cestos	300 mm	230 x 440 x 90 mm
253+K400+			400 mm	330 x 440 x 90 mm
253+K450+			450mm	380 x 440 x 90 mm
253+K500+			500 mm	430 x 440 x 90 mm
253+K600+			600 mm	530x 440 x 90 mm

Posibilidad de pedir cestos extra


FILO METÁLICO

COLUMNAS EXTRAÍBLES



ART. 295+

COLUMNAS EXTRAÍBLES



| ART. 295



| ART. 295 i



| ART. 295 +

G i +

| Columna extraíble Elle con 5 cestos y guías de extracción total y 80 kg de carga


Ref.	Línea	Módulo	Medidas (AxPxH)
295-300	Green Line	300 mm	260 x 500 x 1880 mm
295-400		400 mm	360 x 500 x 1880 mm
295-450		450 mm	410 x 500 x 1880 mm
295-500		500 mm	460 x 500 x 1880 mm
295-600		600 mm	560 x 500 x 1880 mm
295-i-300		Infinity	300 mm
295-i-400	400 mm		360 x 500 x 1880 mm
295-i-450	450 mm		410 x 500 x 1880 mm
295-i-500	500 mm		460 x 500 x 1880 mm
295-i-600	600 mm		560 x 500 x 1880 mm
295+300+	Infinity Plus		300 mm
295+400+		400 mm	360 x 500 x 1880 mm
295+450+		450 mm	410 x 500 x 1880 mm
295+500+		500 mm	460 x 500 x 1880 mm
295+600+		600 mm	560 x 500 x 1880 mm

Posibilidad de pedir cestos extra

CORNER SOLUTIONS NINKA

POWER SLIDE	624
QANTO	626
MONDO	628
CARRUSEL 3/4	630
MEDIA LUNA	632





CORNER SOLUTIONS

POWER SLIDE

Power Slide es un herraje de rincón extraíble, premium y a buen precio



Versión derecha mostrada en foto

POWERSLIDE

El PowerSlide de Ninka es un herraje de aluminio macizo con bandejas de material polimérico para el mueble de rincón ciego, que permite un perfecto deslizamiento de las bandejas individualmente. Las bandejas se pueden montar y desmontar fácilmente. Una de las múltiples ventajas es que la salida es perpendicular al módulo donde está instalado, sin invadir el espacio que ocuparía el módulo contiguo. Gran capacidad de almacenamiento. Disponible para puertas de 450, 500 o 600 mm. Indispensable indicar la mano del extraíble.

¿Porqué PowerSlide es la solución?

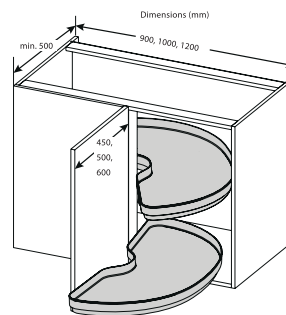
- Las bandejas Powerslide son grandes y tienen una forma perfecta, soportando 20 kg cada una
- Son fáciles de quitar y poner para su ajuste y limpieza
- Tienen movimientos independientes entre ellas
- Salen hacia afuera sin obstaculizar el armario o electrodoméstico contiguo
- Aportan funcionalidad real
- Posición de la bandeja superior regulable en altura a elección
- Bandejas extraíbles para su limpieza
- Su estructura resistente dura años
- Producto premium a un precio asequible



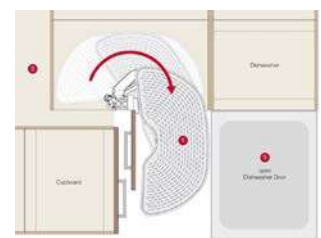
| Detalle de la bandeja Pro(Arc)



| Bandejas fácilmente extraíbles



| Versión derecha mostrada en croquis



| Salida perpendicular, sin invadir el mueble contiguo

Ref. Antracita	Versión	Puerta	Módulo	Altura mínima de módulo	Línea	Nº de estantes
9531.13 20181	Izquierda	450 mm	900 mm			
9532.13 20181	Derecha	450 mm	900 mm			
9533.13 20181	Izquierda	500 mm	1000 mm	700 mm	Pro(Arc)	2
9534.13 20181	Derecha	500 mm	1000 mm	700 mm	Pro(Arc)	2
9535.13 20181	Izquierda	600 mm	1200 mm			
9536.13 20181	Derecha	600 mm	1200 mm			

Para módulos de 800 mm de altura, añada la referencia 9060.50 00354 (tubo vertical de 680 mm) con un P.v. de 12,00 €

CORNER SOLUTIONS

QANTO

Qanto: la nueva solución elevable para mueble bajo.



QANTO

Planificar la cocina óptima es un arte en sí mismo. Cada centímetro cuenta y, en casi todos los casos, el diseñador se enfrenta al mismo desafío: ¿cómo pueden las cocinas con un diseño en forma de "L" o "U" utilizar el espacio inaccesible de las esquinas? La solución es Qanto: la nueva solución de esquina. Qanto resuelve estos problemas al proporcionar dos o tres bandejas (bajo pedido) que se elevan verticalmente para aprovechar al máximo el espacio.

Nunca ha sido tan fácil acceder a los elementos almacenados en la cocina. No importa si es vino, electrodoméstico o especias: con solo mantener presionado un botón, las bandejas de Qanto se levantan eléctricamente.

Además de su sencillo funcionamiento, Qanto ofrece un impresionantemente alto grado de seguridad: Si el movimiento se obstruye con objetos como un plato o incluso una mano, el movimiento se detiene inmediatamente. Incluye de serie una bandeja fija superior, y una extraíble inferior, luces LED de 4000K debajo de la bandeja superior, con encendido automático cuando elevamos Qanto. También incluye un práctico enchufe en el bastidor vertical, para poder conectar cualquier aparato eléctrico sin necesidad de extraerlo del propio Qanto.

¿Porqué Qanto es la solución?

Diferencia tu cocina

Transmite claramente que es una cocina premium

Es una solución excelente para el almacenaje de rincón

Aporta funcionalidad real

Es ergonómico

Añade el 'factor sorpresa'



| Módulo completamente montado, enchufar y listo



| El módulo premontado incluye una bandeja fija superior y una extraíble inferior.

| Las bandejas se elevan y se recogen con solo mantener pulsado un botón.

Ref.	Versión de marco	Altura	Patas incluidas	Dimensión de planificación de esquinas	Nº de estantes
5640.41 77340	Nº 5	De 800 a 1010 mm	5 patas	650 x 650 mm	2

En stock versión de encastre, para otras soluciones, consultar opciones bajo pedido.

CORNER SOLUTIONS

MONDO

Mondo es el módulo premontado para esquinas simétricas



MONDO

El Mondo es un carrusel para mueble rincón, el cual servimos el módulo necesario con el herraje premontado, sólo hace falta añadir las puertas y el producto está listo.

- Se entrega como un armario de rincón completamente ensamblado que incluye patas de zócalo de 150 mm (otras medidas se venden aparte) y adaptadores de zócalo
- Accesorio plegable de alta calidad, con mecanismo de cierre suave fácil de ajustar para una apertura suave y sistema de frenado que detiene la bandeja y puertas en el sitio con un reposicionado automático.
- La trasera posterior rodea de cerca las bandejas del carrusel y evita que los elementos almacenados se caigan
- Bandejas extraíbles para su limpieza
- Fácil montaje en armarios adyacentes gracias a los costados laterales de madera
- Ajuste de altura individual de la bandeja del carrusel superior
- Disponible para módulo de 900 x 900 mm
- Sistema de bandejas de material polimérico: Pro(arc

¿Porqué Mondo es la solución?

Almacenaje sencillo, efectivo y original

Con los módulos premontados ahorras mucho tiempo de instalación in situ

Con el sistema extraíble preinstalado ahorras mucho tiempo

Aporta funcionalidad real

Su estructura resistente dura años

Soporta 20 kg de peso por bandeja

Bandeja superior con altura regulable a elección

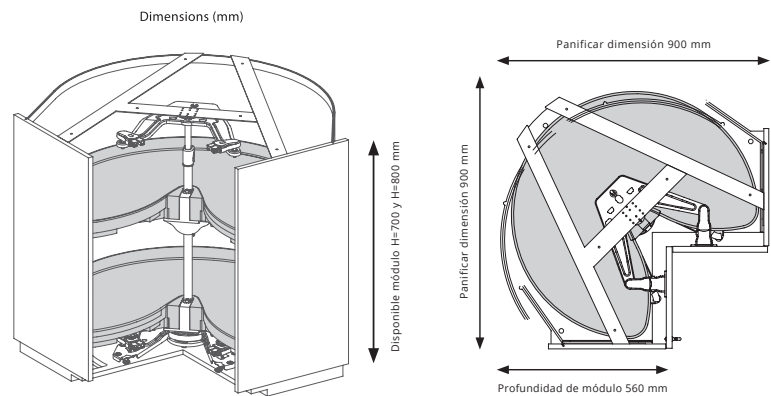
Bandejas extraíbles para su limpieza

Añade el 'factor sorpresa'

Es altamente rentable



Puertas no incluidas



Ref. Antracita	Módulo gris	Altura	Línea	Nº de estantes	Altura de patas incluidas
5983.10 74612		700 mm			
5983.31 74624	900 x 900 mm	800 mm	Pro(Arc	2	150 mm

Set de de patas adicionales

Ref.	Altura de pata
9060.51 60012	70/80 mm
9060.51 60000	100mm
9060.51 60005	120mm

CORNER SOLUTIONS

CARRUSEL 3/4

Carrusel 3/4 aporta funcionalidad a buen precio

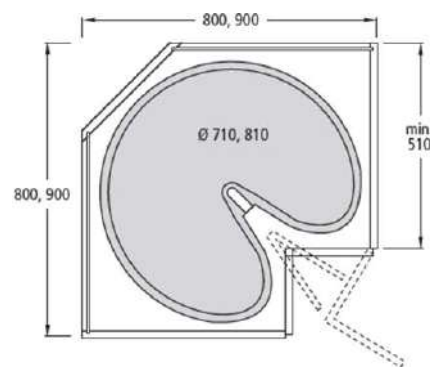


CARRUSEL 3/4

Presentamos el accesorio Carrusel 3/4 de Ninka con bandejas de material polimérico, el cual aporta una optimización de almacenaje muy simple y a un precio contenido. Son muy fáciles de limpiar y sirven para todos los armarios estándar. En el Carrusel 3/4 la barra vertical que incluye, sirve para módulos de hasta 800 mm de altura, pudiéndose cortar fácilmente a otras alturas inferiores. El sistema de frenado detiene la bandeja en el sitio con un reposicionado automático.

¿Porque Carrusel 3/4 es la solución?

- Solución simple
- Aporta funcionalidad a buen precio
- Fácil de ajustar
- Su estructura resistente dura años
- Bandeja superior con altura regulable a elección
- Bandejas extraíbles para su limpieza
- Soporta 20 kg de peso por bandeja
- PRO(ARC es una bandeja premium rentable



| Carrusel 3/4 (25 kg por bandeja)

| Carrusel 3/4 con 2 bandejas giratorias para módulo de 800x800 mm o 900x900 mm.

Ref. Antracita	Modelo	Módulo mínimo	Diámetro	Altura	Línea	Nº de estantes
9766.22 20181	Carrusel 3/4	800 x 800 mm	710 mm	Barra vertical de 680 mm para módulo de H800mm. Puede cortarse a 580mm para módulo de H700mm	Pro(Arc	2
9776.22 20181		900 x 900 mm	810 mm			

CORNER SOLUTIONS

MEDIA LUNA

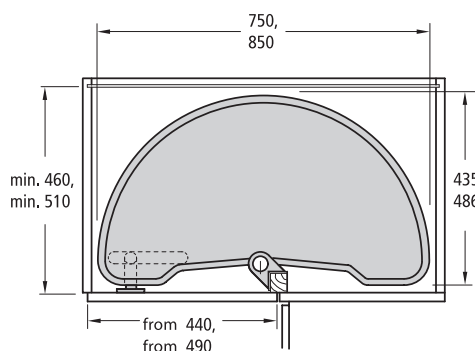
El Media Luna de Ninka aporta una optimización de almacenaje muy simple y a un precio contenido.



MEDIA LUNA

Presentamos el accesorio Media Luna de Ninka, con bandejas de material polimérico, el cual aporta una optimización de almacenaje muy simple y a un precio contenido. Son muy fáciles de limpiar y sirven para todos los armarios estándar. En la Media Luna, la barra vertical tiene una medida fija de 552 mm, con lo que es compatible tanto para módulos de 700 mm como de 800 mm de altura. El accesorio es simétrico, con lo que no tiene mano a la hora de instalarlo en un mueble. Es la misma referencia para módulo de versión derecha e izquierda.

- Porqué Media Luna es la solución?
- Solución simple
- Movimiento independiente de las bandejas
- Bandeja superior con altura regulable a elección
- Bandejas extraíbles para su limpieza
- Soporta 20 kg de peso por bandeja
- Aporta funcionalidad a buen precio
- Fácil de ajustar
- Su estructura resistente dura años
- PRO(ARC es una bandeja premium rentable



Media Luna (20 kg por bandeja)

Media Luna para rincón ciego con 2 bandejas. La bandeja inferior se abre automáticamente con el movimiento de la puerta.

Ref. Antracita	Modelo	Módulo mínimo	Puerta	Altura	Línea	Nº de estantes
9711.44 20181	Media luna	900 mm	450 mm	Barra vertical de 552mm	Pro(Arc	2
9721.44 20181		1000 mm	500 mm			

PEKA SYSTEM

INTRODUCCIÓN PEKA 636

MUEBLES BAJOS

SNELLO 638
KITCHEN TOWER 644
MAGIC CORNER COMFORT 648
MAGIC CORNER STANDARD 650
RIVERSO 654

DESPENSAS

EXTENDO 656
DESPENSA STANDARD 662
DESPENSA PLENO 666
DESPENSA PLENO PLUS 670
DESPENSA TRIO 674

MUEBLES ALTOS

PEGASUS 676

ORDEN DOMÉSTICO

ACCESORIOS PARA BAJO MUEBLE 678





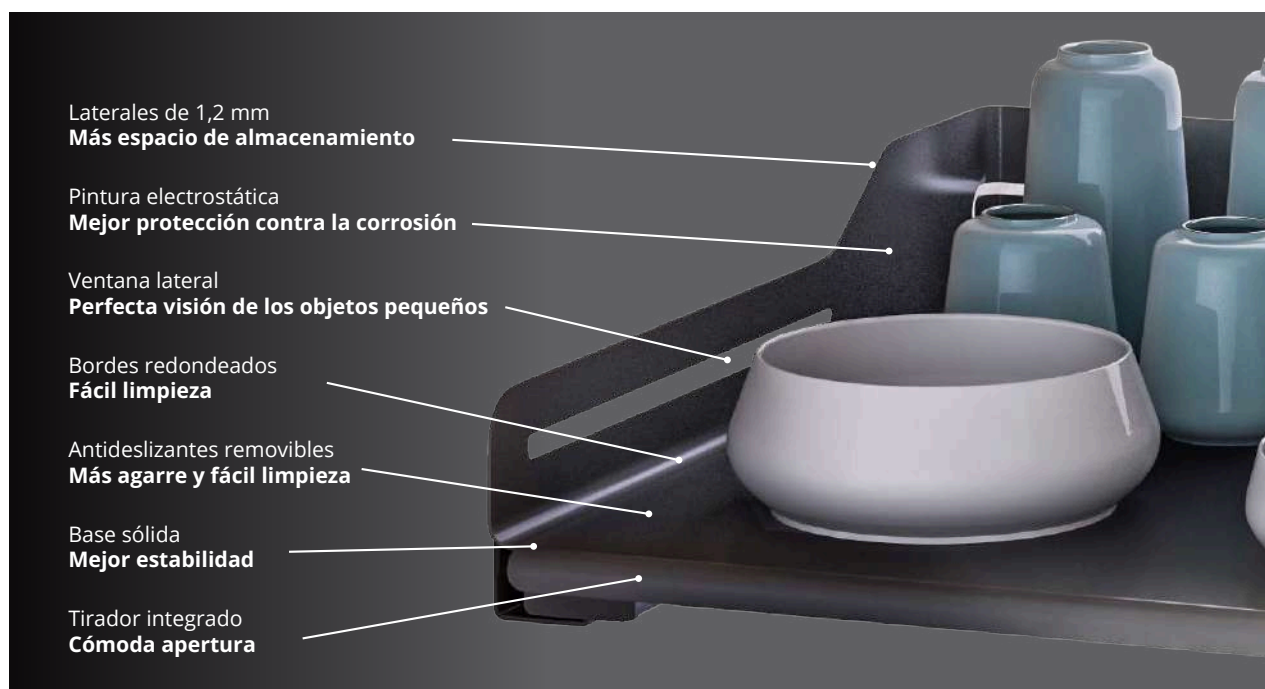
INTRODUCCIÓN PEKA

PEKA

Les presentamos las gamas de productos de la marca Suiza Peka, líder en diseño, innovación y calidad de movimiento. Sus soluciones extraíbles de almacenamiento inteligente están disponibles en dos colecciones distintas (Libell y Fioro). A continuación les detallamos las características funcionales de cada colección.

LIBELL

La familia de herrajes Libell está formada por estantes metálicos de 1,2 mm de grosor con bordes redondeados para una mejor limpieza de los mismos. Disponible en stock en blanco y antracita. Acabado gris plata bajo pedido. Todos los estantes están creados a partir de una única chapa metálica plegada, por lo que no dispone de ninguna soldadura. Los estantes disponen de una ventana lateral, para poder visualizar a través de ellos los pequeños objetos ubicados en su interior, detalle muy práctico sobre todo en los lugares más altos y difíciles de acceder. A continuación les mostramos con un ejemplo, las propiedades de la familia Libell:



La familia Libell ha sido galardonada con múltiples premios a lo largo de los años.



PEKA

FIORO

La familia de herrajes Fiore está formado por estantes en acabado antracita e inserciones de madera de roble de 6 mm, con formas más limpias y rectas. También se forman a partir de una única chapa metálica doblada, por lo que no existen puntos de soldadura por los cuales podría atacar la corrosión, por este motivo y porque todos los estantes de Peka llevan pintura electrostática que impide que se deterioren. La combinación del color antracita con el roble, hacen que la familia sea única, y de una belleza inigualable. Si aún así, quiere personalizar aún más este producto, puede retirar la madera y cambiarlos por cualquier otro material que desee, cristal, piedra, compacto, etc..



Estantes de acero en acabado antracita con tratamiento anticorrosión, debido a su pintura electrostática. Laterales de 6 mm de roble



Variedad de posibilidades con otros acabados y materiales



Al igual que la familia Libell, Fiore ha sido galardonado con varios premios debido a su diseño y funcionalidad.



MUEBLES BAJOS

SNELLO

El sistema de extracción compacto para la cocina compacta




Acabado Fiore



Acabado Libell blanco

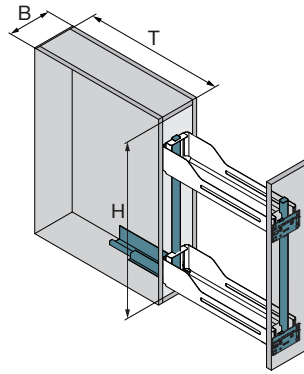


Acabado Libell antracita

 swiss made

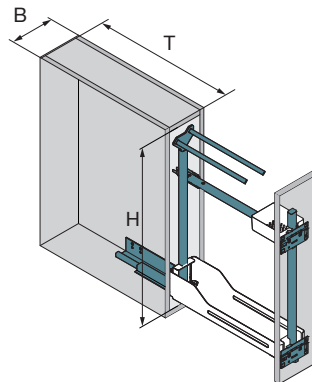
SNELLO

El Snello es un botellero especial para muebles bajos estrechos (150 - 300 mm). Ideal para el almacenamiento de especias, utensilios de limpieza o botellas. Máximo aprovechamiento del espacio en cocinas pequeñas. En 150 mm existe la versión con soporte para paños y una práctica bandeja de plástico para trapos y esponjas. Ideal para la organización cerca del fregadero y las placas de cocina. Los estantes pueden retirarse fácilmente para su limpieza y están diseñados con el borde cerrado, para evitar que se vuelquen las botellas y que pequeños utensilios se puedan caer. Movimiento suave y silencioso. Ahora con posibilidad de añadir el accesorio Push to Open.



Botellero de extracción Snello

B Ancho de mueble	150/200/300 mm
T Profundidad interior	475 mm
H Altura interior	520 mm



Toallero de extracción Snello

B Ancho de mueble	150 mm
T Profundidad interior	475 mm
H Altura interior	660 mm

Libell

Blanco

Antracita



| Botellero 150 mm Libell blanco



| Botellero 150 mm Libell antracita

| Botellero Snello para módulo de 150 mm con estantes Libell

Ref. Blanco	Ref. Antracita	Módulo	Medidas (AxPxH)
200.2441.01	200.2441.43	150 mm	110 x 475 x 520 mm

MUEBLES BAJOS

SNELLO



| Botellero 300 mm Libell blanco



| Botellero 300 mm Libell antracita

| Botellero Snello para módulo de 200 o 300 mm con estantes Libell

Ref. Blanco	Ref. Antracita	Módulo	Medidas (AxPxH)
200.2443.01	200.2443.43	200 mm	160 x 475 x 520 mm
200.2444.01	200.2444.43	300 mm	260 x 475 x 520 mm



| Toallero 150 mm Libell blanco



| Toallero 150 mm Libell antracita

| Toallero Snello para módulo de 150 mm con estantes Libell

Ref. Blanco	Ref. Antracita	Módulo	Medidas (AxPxH)
200.2445.01	200.2445.43	150 mm	110 x 475 x 660 mm



Toallero Snello de 150 mm con estante Libell antracita

SNELLO



Estantes fácilmente desmontables, tanto en Libell como en Fioro

Fioro

Roble + Antracita



| Botellero 150 mm Fioro

| Botellero 200 mm Fioro

| Botellero 300 mm Fioro

| Botellero Snello con guía a la derecha para módulo de 150, 200 o 300 mm en Fioro

Ref. Fioro	Módulo	Medidas (AxPxH)
200.2453.43	150 mm	110 x 475 x 520 mm
200.2454.43	200 mm	160 x 475 x 520 mm
200.2455.43	300 mm	260 x 475 x 520 mm



| Toallero 150 mm Fioro

| Toallero Snello con guía a la derecha para módulo de 150 mm en Fioro

Ref. Fioro	Módulo	Medidas (AxPxH)
200.2460.43	150 mm	110 x 475 x 660 mm

ACCESORIOS (para Libell y Fioro)

| Alfombrilla antideslizante para botelleros Snello (unidad), un modelo para los estantes Libell en gris y otro modelo para Fioro también en gris.

Ref. Gris Libell	Ref. Gris Fioro	Puerta
200.1331.18	200.1900.18	150 mm
200.1332.18	200.1901.18	200 mm
200.1333.18	200.1902.18	300 mm



x4

| Set de 4 divisores magnéticos para estantes Libell y Fioro

Ref. Blanco	Ref. Antracita	Puerta
100.1121.51	100.1121.43	Set de 4 divisores

| Push to open para Snello, compuesto de un activador y del propio Push to open. El activador se fija a la parte posterior del marco del Snello. El Push to open se atornilla al módulo en la guía superior (siempre en el lado derecho). Válido para todas las medidas y modelos de Snello.

Ref. Blanco	Ref. Antracita
200.2462.01	200.2462.43



SNELLO



Toallero Snello de 150 mm con estante Fiore

MUEBLES BAJOS

KITCHEN TOWER

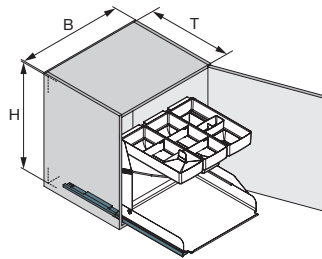
El moderno mueble bajo multiuso para la cocina y el mantenimiento del hogar.



swiss made

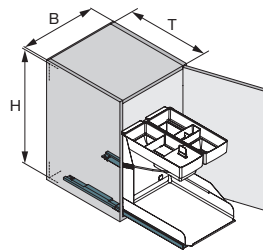
KITCHEN TOWER

Diseño compacto para guardar eficientemente los utensilios diarios de cocina en un solo lugar. Ahorra tiempo de búsqueda de lo necesario al tenerlo todo en un accesorio. Extracción automática al abrir la puerta del armario. Óptima organización y acceso a los contenidos por tres lados. Bandejas especiales para cuchillos de cocina, cucharones y tablas de cortar. Dosificadores extraíbles con tapa transparente para especias o piezas pequeñas. Las 2 bandejas superiores en el modelo de 450 mm, y las 3 en el de 600 mm son extraíbles para un mejor uso y fácil limpieza. Mecánica robusta con una larga vida útil, para el uso diario. Montaje a derecha o izquierda, para una mejor ergonomía.




Kitchen Tower 600

B Ancho de mueble	600 mm
T Profundidad interior	500 mm
H Altura interior	560 mm



Kitchen Tower 450

B Ancho de mueble	450 mm
T Profundidad interior	500 mm
H Altura interior	560 mm



| Kitchen Tower 450 mm



| Kitchen Tower 600 mm

Libell

Blanco Antracita

| Kitchen Tower

Extraíble para muebles bajos, completo para muebles con puertas de bisagras. Incluye Softclose. Puede ser instalado a la izquierda o a la derecha.

| El conjunto incluye:

El modelo de 600 mm lleva 3 bandejas y el de 450 mm 2 bandejas (extraíbles plásticas), para la parte superior con separadores y dispensador de especias con 4 compartimentos.
4 separadores magnéticos en modelo de 600 mm (2 separadores para 450 mm)

- 1 alfombrilla antideslizante
- 1 soporte para tablas de picar
- 1 extracción total con Softclose
- 1 mecanismo de arrastre de puerta

Ref. Blanco	Ref. Antracita	Módulo	Medidas (AxPxH)
200.1786.21	200.1786.43	450 mm	412 - 418 x 500 x 560 mm
200.1787.21	200.1787.43	600 mm	562 - 568 x 500 x 560 mm

MUEBLES BAJOS

MAGIC CORNER COMFORT

Máximo aprovechamiento de espacio en muebles de rincón.



MAGIC CORNER COMFORT

Magic Corner para puertas con bisagras, que se pueden montar a derecha o izquierda (elegir modelo). El mecanismo no va cogido a la puerta, únicamente en el interior del mueble. El funcionamiento es sencillo: abrir la puerta, tirar del asa y los estantes delanteros giran saliendo completamente del mueble. Los estantes traseros también son extraíbles individualmente para un cómodo acceso. Ideal para guardar baterías de cocina y vajilla. Óptimo acceso y visibilidad de toda la superficie por tres lados con máximo aprovechamiento del espacio. Contiene un sistema de cierre amortiguado Softclose integrado. Montaje y desmontaje sencillos de los estantes delanteros para su limpieza.

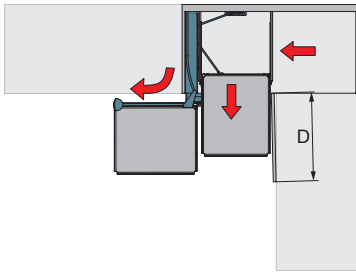
Magic Corner Comfort

B | Ancho de mueble 862-971/962-1171 mm

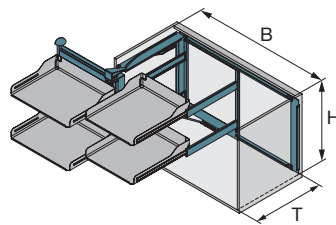
T | Profundidad interior 500 mm

H | Altura interior 545 mm

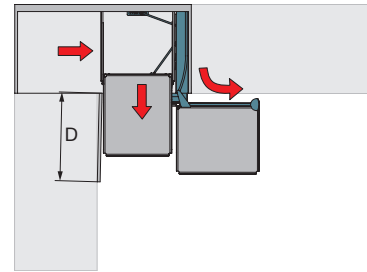
Modelo izquierda



Modelo izquierda



Modelo derecha



Libell

Blanco

Antracita



Conjunto completo de mecanismo Magic Corner Comfort (elegir derecha o izquierda) y 4 estantes colgantes Libell.

Ref. Blanco	Ref. Antracita	Versión	Puerta	Ancho de módulo mín.	Medidas
900.0001.01	900.0001.43	Izquierda	450 mm	900 mm	862/971 x 500 x 545 mm
900.0002.01	900.0002.43		500 mm	1000 mm	962/1171 x 500 x 545 mm
900.0003.01	900.0003.43		600 mm		

Ref. Blanco	Ref. Antracita	Versión	Puerta	Ancho de módulo mín.	Medidas
900.0004.01	900.0004.43	Derecha	450 mm	900 mm	862/971 x 500 x 545 mm
900.0005.01	900.0005.43		500 mm	1000 mm	962/1171 x 500 x 545 mm
900.0006.01	900.0006.43		600 mm		

MUEBLES BAJOS

MAGIC CORNER COMFORT

Fiore


Roble + Antracita



Conjunto completo de mecanismo Magic Corner Comfort (elegir derecha o izquierda) y 4 estantes colgantes Fiore.

Ref. Fiore	Versión	Puerta	Ancho de módulo mín.	Medidas (AxPxH)
900.0008.43	Izquierda	450 mm	900 mm	862/971 x 500 x 545 mm
900.0009.43		500 mm	1000 mm	962/1171 x 500 x 545 mm
900.0010.43		600 mm		

Ref. Fiore	Versión	Puerta	Ancho de módulo mín.	Medidas (AxPxH)
900.0011.43	Derecha	450 mm	900 mm	862/971 x 500 x 545 mm
900.0012.43		500 mm	1000 mm	962/1171 x 500 x 545 mm
900.0013.43		600 mm		



ACCESORIOS

Set de 4 alfombrillas antideslizante para los estantes del Magic Corner Comfort (set de 4 unidades), un único modelo para los estantes Libell en gris y otro modelo para Fiore también en gris.

Ref. Gris Libell	Ref. Gris Fiore	Puerta
300.0923.18	300.0975.18	450 mm
300.0924.18	300.0976.18	500 mm
300.0925.18	300.0977.18	600 mm



x4

Set de 4 divisores magnéticos para estantes Libell y Fiore

Ref. Blanco	Ref. Antracita	Puerta
100.1121.51	100.1121.43	Set de 4 divisores

MAGIC CORNER COMFORT



MUEBLES BAJOS

MAGIC CORNER STANDARD

La solución sencilla para el máximo aprovechamiento de espacio en muebles de rincón.



MAGIC CORNER STANDARD

Al abrir y girar hacia un lado la puerta frontal con los estantes fijados a la misma, los estantes traseros se desplazan automáticamente desde la esquina hasta la zona delantera del armario. Ideal para guardar baterías de cocina y vajilla. Acceso completo a todo el contenido del armario. Cierre amortiguado integrado. Regulación 3D patentada de la puerta, sin necesidad de herramientas, únicamente con la mano. Todos los estantes pueden engancharse y desengancharse fácilmente para su limpieza.

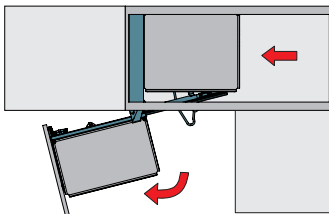
Magic Corner Standard

B | Ancho de mueble 860-971/960-1071 mm

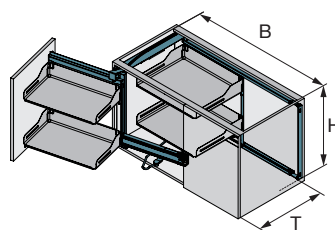
T | Profundidad interior 500 mm

H | Altura interior 535 mm

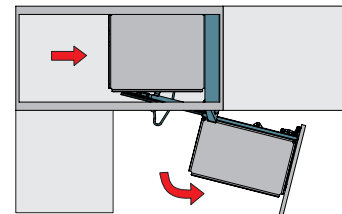
| Modelo izquierda



| Modelo izquierda



| Modelo derecha



Libell

Blanco

Antracita



| Conjunto completo de mecanismo Magic Corner Standard (elegir derecha o izquierda)
y 4 estantes colgantes Libell

Ref. Blanco	Ref. Antracita	Versión	Puerta	Ancho de módulo mín.	Medidas
900.0020.01	900.0020.43	Izquierda	400 mm	900 mm	860/971 x 500 x 525 mm
900.0021.01	900.0021.43		450 mm		
900.0022.01	900.0022.43		600 mm	1000 mm	960/1171 x 500 x 525 mm

Ref. Blanco	Ref. Antracita	Versión	Puerta	Ancho de módulo mín.	Medidas
900.0023.01	900.0023.43	Derecha	400 mm	900 mm	860/971 x 500 x 525 mm
900.0024.01	900.0024.43		450 mm		
900.0025.01	900.0025.43		600 mm	1000 mm	960/1171 x 500 x 525 mm

MUEBLES BAJOS

MAGIC CORNER STANDARD


Fioro

Roble + Antracita



Conjunto completo de mecanismo Magic Corner Standard (elegir derecha o izquierda)
y 4 estantes colgantes Fioro

Ref. Fioro	Versión	Puerta	Ancho de módulo mín.	Medidas (AxPxH)
900.0026.43	Izquierda	450 mm	900 mm	860/971 x 500 x 525 mm
900.0027.43	Derecha	450 mm	900 mm	860/971 x 500 x 525 mm



ACCESORIOS

Set de 4 alfombrillas antideslizante para los estantes del Magic Corner (set de 4 unidades), un único modelo para los estantes Libell en gris y otro modelo para Fioro también en gris.

Ref. Gris Libell	Ref. Gris Fioro	Puerta
300.0922.18	-	400 mm
300.0919.18	300.0984.18	450 mm
300.0921.18	-	600 mm



Set de 4 divisores magnéticos para estantes Libell y Fioro

Ref. Blanco	Ref. Antracita	Puerta
100.1121.51	100.1121.43	Set de 4 divisores

MAGIC CORNER STANDARD



MUEBLES BAJOS
RIVERSO

El cajón con frentes superpuestos que es extraíble por ambos lados, para islas y muebles divisores de espacios



RIVERSO

El herraje RIVERSO, es un sistema que se instala sobre una base intermedia reforzada de una isla o península, para obtener un cajón, que se puede abrir indistintamente por un lado o por otro. El sistema incorpora guías Grass Dynapro para un movimiento perfecto. El acceso a los objetos desde los dos lados/espacios/zonas diferentes ahorra tiempo y aumenta la eficiencia. Usos posibles: islas de cocina, mostradores de tiendas, sector sanitario, separadores de espacios, puntos de venta, salones de belleza, laboratorios, etc. Los frentes del cajón se superponen a los laterales del armario, como un cajón normal, y ofrece como resultado una imagen frontal uniforme. Se puede instalar un mecanismo de apertura "push-to-open" para la apertura por un lado sin tirador.



Sistema de cajones riverso

El cajón con frentes superpuestos que es extraíble por ambos lados

Montaje sobre base intermedia reforzada
Ajustable en ambos lados en tres dimensiones
El juego de herrajes completamente premontado
Sistemas de guía de Grass
Incluye el cierre amortiguado Soft-close
Anchura de los elementos: 550-915 mm
Profundidad del mueble: 530 mm - 900 mm
Capacidad de carga: 40 kg

Ref.	Profundidad	Módulo	Altura
200.2481.04	530-609 mm		
200.2482.04	610-759 mm	550-900 mm	89-216 mm
200.2483.04	760-900 mm		

ACCESORIOS



| Push to open grass tipmatic
Para el sistema de cajones RIVERSO

Ref.
200.2484.00



| Grass tipmatic synchronostange
Para el sistema de cajones RIVERSO (aconsejable cuando se instala el Push to Open)

Ref.	Medida
200.2514.20	952 mm

DESPENSAS

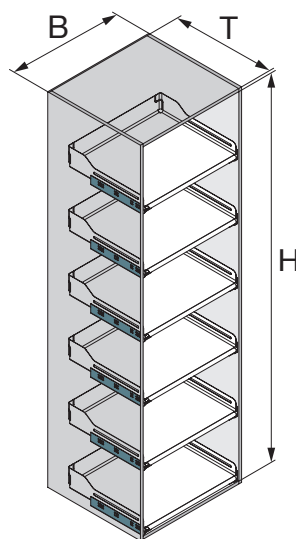
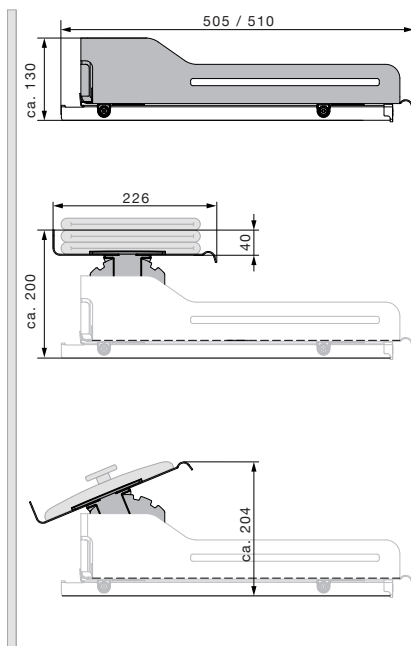
EXTENDO

El estante flexible extraíble para cualquier aplicación.



Sistema de estantes flexible para todo tipo de armarios sobrepuestos también para muebles sin puertas y armarios con persiana. Ideal para colocar la cafetera expreso para tener más espacio libre sobre la encimera. Perfecto aprovechamiento del espacio en la anchura completa del mueble. Aplicación universal para los más diversos anchos. Para acceso directo a la parte superior del estante y vista completa del fondo una vez extraído. Limpieza sencilla de los estantes gracias a esquinas abiertas y cantos redondeados. Estantes de metal, sumamente resistentes, también disponibles en modelos anchos. Ahora con posibilidad de añadir el Click Stop, un dispositivo de bloqueo para estante extraíble Extendo y estantes de madera extraíbles.

Los estantes magnéticos adicionales pueden colocarse sobre el estante, y el ángulo de inclinación de la superficie puede ajustarse fácilmente. La alfombrilla antideslizante evita el deslizamiento del contenido del armario. Los divisores magnéticos permiten distribuir flexiblemente la superficie del estante, evitando la caída de los objetos guardados.



— **Extendo**

B Ancho de mueble	300/400/450/500/600/900 mm
T Profundidad interior	500 mm (sin barra distanciadora) 510 mm (con barra distanciadora)
H Altura interior	Véase ilustración

— **Libell | Sin barra distanciadora**



| Estante extraíble Extendo Libell Universal, con posibilidad de añadir accesorio Click Stop.

Estante para guías de extracción para cajones, sin barra distanciadora .

• Adecuado para su uso en estanterías abiertas o como extraíble en el interior de un mueble con frente extraíble, puertas correderas o puertas batientes con bisagras oculta.

| El conjunto incluye:

1 estante Extendo Libell

1 conjunto de adaptadores universal para guías de extracción para cajones de Blum, Grass, Hettich etc. con una longitud nominal de 450 mm (excl. Blum Legrabox). Capacidad de carga: depende de la capacidad de la guía.

Ref. Blanco	Ref. Antracita	Módulo	Medidas (AxPxH)
200.2281.01	200.2281.43	300 mm	250 x 495 x 96 mm
200.2282.01	200.2282.43	400 mm	350 x 495 x 96 mm
200.2283.01	200.2283.43	450 mm	400 x 495 x 96 mm
200.2284.01	200.2284.43	500 mm	450 x 495 x 96 mm
200.2286.01	200.2286.43	600 mm	550 x 495 x 96 mm
200.2289.01	200.2289.43	900 mm	850 x 495 x 96 mm

Producto suministrado sin guía, pida nuestra guía Grass Dynapro 200.1408.04 por 39,00 € adicionales a su precio P.v.

DESPENSAS

EXTENDO

— **Fioro** | Sin barra distanciadora

Roble + Antracita



| Estante extraíble Extendo Fioro Universal, con barandilla baja o alta, con posibilidad de añadir accesorio Click Stop

Estante para guías de extracción para cajones, sin barra distanciadora

• Adecuado para su uso en estanterías abiertas o como extraíble en el interior de un mueble con frente extraíble, puertas correderas o puertas batientes con bisagras ocultas.

| El conjunto incluye:

1 estante Extendo Fioro

1 barandilla de madera de roble, baja (altura 35 mm) o alta (altura 87 mm)


1 conjunto de adaptadores universal para guías de extracción para cajones de Blum, Grass, Hettich etc. con una longitud nominal de 450 mm (excl. Blum Legrabox). Capacidad de carga: depende de la capacidad de la guía.

Ref. Fioro Barandilla baja	Ref. Fioro Barandilla alta	Puerta	Medidas (AxPxH)
200.2343.43	200.2363.43	450 mm	400 x 495 x 116 mm
200.2344.43	200.2364.43	500 mm	450 x 495 x 116 mm
200.2346.43	200.2366.43	600 mm	550 x 495 x 116 mm
200.2349.43	200.2369.43	900 mm	850 x 495 x 116 mm

Producto suministrado sin guía, pida nuestra guía Grass Dynapro 200.1408.04 por 39,00 € adicionales a su precio P.v.

— **ACCESORIOS EXTENDO** | Sin barra distanciadora

| **Alfombrilla antideslizante** para estantes Extendo sin barra distanciadora (ud.) un único modelo para los estantes Libell en gris y otro modelo para Fioro también en gris.



Ref. Gris Libell	Ref. Gris Fioro	Puerta
200.1348.18	-	300 mm
200.1349.18	-	400 mm
200.1350.18	200.1963.18	450 mm
200.1351.18	200.1964.18	500 mm
200.1353.18	200.1966.18	600 mm
200.1356.18	200.1969.18	900 mm

| **Estante colgante** para estantes Extendo sin barra distanciadora

Se fija magnéticamente en el estante Extendo, posee 3 posiciones diferentes de inclinación.



Ref. Blanco	Ref. Antracita	Puerta
200.1449.01	200.1449.43	600 mm
200.1455.01	200.1455.43	900 mm

— **Click Stop**

Blanco

Antracita

| **Dispositivo de bloqueo** para estante extraíble Extendo y estantes con guías de cajones de madera



Ref. Blanco	Ref. Antracita	Versión	Medidas (AxPxH)
200.2276.01	200.2276.43	Izquierda	89 x 18 x 55 mm
200.2277.01	200.2277.43	Derecha	89 x 18 x 55 mm

Fioro | Con barra distanciadora para armarios con puertas batientes

Roble + Antracita



Estante extraíble Extendo Fioro Universal, barandilla baja o alta, con posibilidad de añadir accesorio Click Stop

Estante para guías de extracción para cajones, incluida barra distanciadora
 • Adecuado para su uso como extraíble en el interior de un mueble con frente extraíble, puertas correderas o puertas con bisagras estándar.

El conjunto incluye:

- 1 estante Extendo Fioro
- 1 barandilla de madera de roble, baja (altura 35 mm) o alta (altura 87 mm)
- 1 conjunto de adaptadores universal para guías de extracción para cajones de Blum, Grass, Hettich etc. con una longitud nominal de 450 mm (excl. Blum Legrabox). Capacidad de carga: depende de la capacidad de la guía.
- 1 barra distanciadora salva bisagras (anchura 900, incl. 2 barras distanciadoras)

Ref. Fioro Barandilla baja	Ref. Fioro Barandilla alta	Puerta	Medidas (AxPxH)
200.2353.43	200.2373.43	450 mm	375 x 505 x 116 mm
200.2354.43	200.2374.43	500 mm	425 x 505 x 116 mm
200.2356.43	200.2376.43	600 mm	525 x 505 x 116 mm
200.2359.43	200.2379.43	900 mm	825 x 505 x 116 mm

Producto suministrado sin guía, pida nuestra guía Grass Dynapro 200.1408.04 por 39,00 € adicionales a su precio P.v.

ACCESORIOS EXTENDO | Con barra distanciadora

Alfombrilla antideslizante para estantes Extendo con barra distanciadora (ud.).

Ref. Gris Fioro	Puerta
200.1891.18	450 mm
200.1892.18	500 mm
200.1894.18	600 mm
200.1897.18	900 mm

Estante colgante para estantes Extendo con barra distanciadora

Se fija magnéticamente en el estante Extendo, posee 3 posiciones diferentes de inclinación.

Ref. Antracita	Puerta
200.1450.43	600 mm
200.1456.43	900 mm

Click Stop

Blanco Antracita

Dispositivo de bloqueo para estante extraíble Extendo y estantes con guías de cajones de madera

Ref. Blanco	Ref. Antracita	Versión	Medidas (AxPxH)
200.2276.01	200.2276.43	Izquierda	89 x 18 x 55 mm
200.2277.01	200.2277.43	Derecha	89 x 18 x 55 mm

Distanciador para Click Stop, para utilizar con el estante extraíble Extendo con barra distanciadora. Se puede utilizar a la izquierda y a la derecha

Ref. Blanco	Ref. Antracita	Medidas (AxPxH)
200.2223.21	200.2223.43	25 x 73 x 32 mm

— ACCESORIOS EXTENDO | Para todos los modelos de Extendo



x4

| Set de 4 divisores magnéticos para estantes Libell y Fiore

Ref. Blanco	Ref. Antracita	Puerta
100.1121.51	100.1121.43	Set de 4 divisores



| Guía de extracción total Grass Dynapro para estante Extendo

Guía de extracción total para estante Extendo

Con Softclose

Largo nominal de la guía: 450 mm

Capacidad de carga: 40 kg

Ref.	Medidas
200.1408.04	55 x 450 x 50 mm



EXTENDO



DESPENSAS

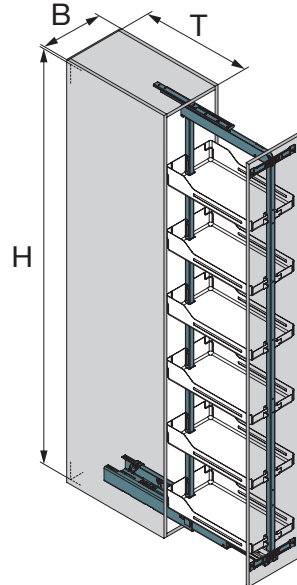
DESPENSA STANDARD

El armario alto con extracción frontal para la cocina práctica.




DESPENSA STANDARD

Armario alto estándar para más espacio y confort en cada cocina. Todo el contenido del armario visible a golpe de vista con un único movimiento de la mano. También para armarios estrechos (anchura mínima: 150 mm). Acceso por ambos lados. Óptimo aprovechamiento del espacio gracias a estantes regulables en altura. Apertura y cierre amortiguados. Extracción suave y estable. Montaje ClickFixx y fácil ajuste en 3D.



Despensa Standard

B Ancho de mueble	150/200/250/300/400/450 mm
T Profundidad interior	505 mm
H Altura interior	900-2260 mm



Guía de extracción



Set de 2 soporte



Estructura tubular

Conjunto completo de guía, estructura y enganches a puerta que incluye:

Guía de extracción total Compact Hochschrank Standard (menos en 150 mm que es extracción parcial)
Estructura tubular ajustable en altura Hochschrank Standard
Set de 2 soporte frontal con fijación ClickFixx y ajuste en 3 dimensiones
Capacidad de carga: 120 kg (menos en 150 mm que es 100 kg)
Profundidad interior: mín. 505 mm

Conjunto completo de guía de extracción parcial

Capacidad de carga: 100 kg
Estructura y enganches a puerta para módulo de 150 mm
Disponibles en 4 alturas

Ref. Blanco	Ref. Antracita	Módulo	Altura interior *
900.0030.01	900.0030.43	150 mm	900 - 1300 mm
900.0031.01	900.0031.43		1200 - 1600 mm
900.0032.01	900.0032.43		1600 - 2000 mm
900.0033.01	900.0033.43		1805 - 2260 mm

Conjunto completo de guía de extracción total

Capacidad de carga: 120 kg
Estructura y enganches a puerta para módulo desde 200 a 450 mm
Disponibles en 4 alturas

Ref. Blanco	Ref. Antracita	Módulo	Altura interior *
900.0034.01	900.0034.43	200, 250, 300, 400 y 450 mm	900 - 1300 mm
900.0035.01	900.0035.43		1200 - 1600 mm
900.0036.01	900.0036.43		1600 - 2000 mm
900.0037.01	900.0037.43		1805 - 2260 mm

* Altura de la estructura tubular + Altura de la guía

DESPENSAS

DESPENSA STANDARD



Libell

Blanco

Antracita

| Set de 5 estantes colgantes Libell para colgar en la estructura tubular Hoschschrack Standard

Ref. Blanco	Ref. Antracita	Módulo	Unidades	Altura interior *
100.1122.01	100.1122.43	150 mm	Set de 5 cestos	100 x 468 x 92 mm
100.1123.01	100.1123.43	200 mm		150 x 468 x 92 mm
100.1124.01	100.1124.43	250 mm		200 x 468 x 92 mm
100.1126.01	100.1126.43	300 mm		250 x 468 x 92 mm
100.1127.01	100.1127.43	400 mm		350 x 468 x 92 mm
100.1128.01	100.1128.43	450 mm		400 x 468 x 92 mm



Fiore

Roble + Antracita

| Set de 5 estantes colgantes Fiore para colgar en la estructura tubular Hoschschrack Standard

El conjunto incluye:


2 estantes colgantes Fiore con barandilla de roble baja (altura 52 mm)

3 estantes colgantes Fiore con barandilla de roble alta (altura 87 mm)

Ref. Fiore	Módulo	Unidades	Medidas (AxPxH)
100.0938.43	150 mm	Set de 5 cestos	100 x 462 x 90 mm
100.0942.43	300 mm		250 x 462 x 90 mm
100.0943.43	400 mm		350 x 462 x 90 mm

| Estante colgante Fiore extra con barandilla de roble alta (altura 87 mm) para colgar en la estructura tubular Hoschschrack Standard (ud.)

Ref. Fiore	Módulo	Unidades	Medidas (AxPxH)
100.1015.43	150 mm	Set de 1 cesto	100 x 462 x 90 mm
100.1019.43	300 mm		250 x 462 x 90 mm
100.1020.43	400 mm		350 x 462 x 90 mm



ACCESORIOS

| Ganchos adicionales para estructuras tubulares completamente extendidas, para plena utilización de la estructura tubular. Conjunto de 2 piezas.

Ref. Blanco	Ref. Antracita	Alto
100.0163.01	100.0163.43	125 mm

| Alfombrilla antideslizante para despensa Standard (ud.) un único modelo para los estantes Libell y Fiore en color gris.

Ref. Gris Libell y Fiore	Puerta
100.0910.18	150 mm
100.0911.18	200 mm
100.0724.18	250 mm
100.0726.18	300 mm
100.0728.18	400 mm
100.0729.18	450 mm

| Set de 4 divisores magnéticos para estantes Libell y Fiore

Ref. Blanco	Ref. Antracita	Puerta
100.1121.51	100.1121.43	Set de 4 divisores



DESPENSA STANDARD



DESPENSAS

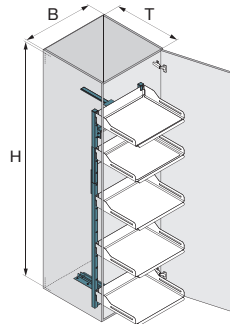
DESPENSA PLENO

El armario alto universal para puertas con bisagras estándar de puerta batiente.



DESPENSA PLENO

En la despensa extraíble Pleno, al abrir la puerta, todo el contenido se extrae automáticamente del armario con un movimiento fluido. Armario alto universal para cocina, salones y vestidores. Acceso por tres lados. Estantes suspendidos regulables individualmente en altura. Para puertas de bisagras estándar (con tirador o paneles frontales sin tirador con sistema push to open). Puede montarse a derecha o izquierda. Apertura y cierre amortiguados. Extracción sencilla mediante rodamientos a bolas. Los estantes magnéticos adicionales pueden colocarse sobre el estante, y el ángulo de inclinación de la superficie puede ajustarse fácilmente. Los divisores magnéticos opcionales permiten distribuir flexiblemente la superficie del estante, evitando la caída de los objetos guardados.



— Despensa Pleno

B Ancho de mueble	450/600 mm
T Profundidad interior	500 mm
H Altura interior	1300/1600/1900 mm

— Libell

Blanco

Antracita

| Conjunto completo de estructura y accesorios

Incluye conjunto de estantes colgantes Libell

El conjunto incluye:

1 estructura principal	1 guía inferior con Softopen
1 subestructura 1900, 1600 o 1300 mm	1 guía superior
Los estantes colgantes Libell indicados en las referencias (dependen de la altura)	Ángulo de apertura: 110°
1 mecanismo de apertura de la puerta	Capacidad de carga: 100 kg
	Profundidad interior: mín. 500 mm

| Despensa extraíble Pleno 1900 con 6 estantes Libell

Ref. Blanco	Ref. Antracita	Módulo	Medidas (AxPxH)
100.0917.01	100.0917.43	450 mm	412 / 418 x 495 x 1715 mm
100.0918.01	100.0918.43	600 mm	562 / 568 x 495 x 1715 mm

| Despensa extraíble Pleno 1600 con 4 estantes Libell

Ref. Blanco	Ref. Antracita	Módulo	Medidas (AxPxH)
100.0833.01	100.0833.43	450 mm	412 / 418 x 495 x 1412 mm
100.0842.01	100.0842.43	600 mm	562 / 568 x 495 x 1412 mm

| Despensa extraíble Pleno 1300 con 4 estantes Libell

Ref. Blanco	Ref. Antracita	Módulo	Medidas (AxPxH)
100.0832.01	100.0832.43	450 mm	412 / 418 x 495 x 1104 mm

— ACCESORIO PARA LIBELL

| Estante colgante extra para Pleno Libell (adicional)

Ref. Blanco	Ref. Antracita	Módulo
100.0808.01	100.0808.43	450 mm
100.0811.01	100.0811.43	600 mm



DESPENSAS

DESPENSA PLENO

Fiore

Roble + Antracita



Conjunto completo de estructura y accesorios

Incluye conjunto de estantes colgantes Fiore

El conjunto incluye:

- 1 estructura principal
- 1 subestructura 1900
- 6 estantes colgantes Fiore
- 6 barandillas de madera de roble (altura 52 mm)
- 1 mecanismo de apertura de la puerta
- 1 guía inferior con Softopen
- 1 guía superior


Ángulo de apertura: 110°
Capacidad de carga: 100 kg
Profundidad interior: mín. 500 mm

Despensa Extraíble Pleno 1900 con 6 estantes Fiore

Ref. Fiore	Módulo	Medidas (AxPxH)
100.0956.43	450 mm	412 / 418 x 495 x 1715 mm
100.0959.43	600 mm	562 / 568 x 495 x 1715 mm

ACCESORIOS

Alfombrilla antideslizante para estantes de Pleno (ud.)



Ref. Gris Libell	Ref. Gris Fiore	Puerta
100.0816.18	100.0964.18	450 mm
100.0819.18	100.0965.18	600 mm

Set de 4 divisores magnéticos para estantes Libell y Fiore



x4

Ref. Blanco	Ref. Antracita	Puerta
100.1121.51	100.1121.43	Set de 4 divisores

Estante colgante para estantes Libell y Fiore de Pleno.

Se fija magnéticamente en el estante, posee 3 posiciones diferentes de inclinación.



Ref. Blanco	Ref. Antracita	Puerta	Medidas (AxPxH)
200.1442.01	200.1442.43	450 mm	309 x 226 x 160 / 164 mm
200.1448.01	200.1448.43	600 mm	459 x 226 x 160 / 164 mm

DESPENSA PLENO



DESPENSAS

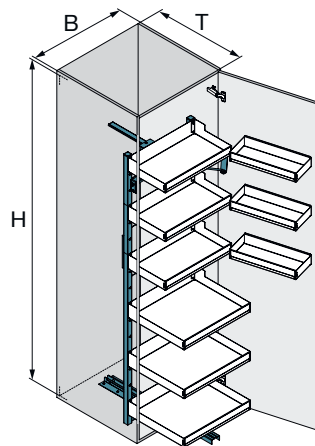
DESPENSA PLENO PLUS

Un armario alto versátil para puertas con bisagras estándar de puertas batientes.



DESPENSA PLENO PLUS

Exactamente como en un refrigerador, el contenido puede almacenarse en los estantes de la puerta y en los extraíbles interiores. Pequeños botes y especias pueden almacenarse en los estantes de la puerta. Alimentos más voluminosos en los estantes superiores extraíbles. Botes y cajas grandes, así como vajillas completas, pueden aprovechar el máximo espacio que ofrecen los estantes inferiores. Los estantes grandes salen automáticamente del armario al abrir las puertas, con un movimiento suave. Todo lo almacenado se encuentra al alcance de la mano, incluidos aquellos objetos almacenados en los estantes superiores, ya que los estantes tienen la mitad de profundidad que el mueble. Completa visión con una simple apertura. Todos los estantes se extraen al mismo tiempo con una sola apertura. Ahorra considerablemente el tiempo de búsqueda de los objetos almacenados. Una mejor visión evita que olvidemos alimentos almacenados y caduquen dentro del armario. Estantes ajustables en altura. Fácil instalación. Para puertas con bisagras (con tirador o paneles frontales sin tirador con sistema de pulsar para abrir). Se puede montar a la derecha o a la izquierda. Apertura y cierre amortiguados. Extracción sencilla mediante rodamientos a bolas. Una solución que aprovecha el espacio y le proporciona extracción a todo el módulo, incluida la parte superior.



— **Despensa Pleno PLUS**

B | Ancho de mueble 600 mm

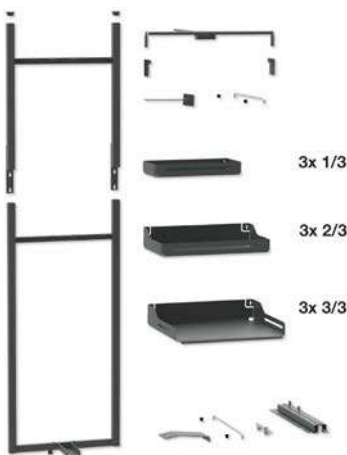
T | Profundidad interior 500 mm

H | Altura interior 1900 mm

— **Libell**

Blanco

Antracita



— **Despensa extraíble Hochschrank Pleno Plus Libell 1900**

Conjunto completo de estructura y accesorios, incl. estantes colgantes Libell. Pueden utilizarse bisagras estándar

— **El conjunto incluye:**

- 1 estructura principal
- 1 subestructura 1900
- 3 estantes para puertas Libell 1/3 (fondo 161 mm)
- 3 estantes colgantes Libell 2/3 (fondo 268 mm)
- 3 estantes colgantes Libell 3/3 (fondo 403 mm)
- 1 mecanismo de apertura de la puerta
- 1 guía inferior con Softopen

- 1 guía superior
- Ángulo de apertura: 110°
- Capacidad de carga guía: 100 kg
- Capacidad de carga del frontal: máx. 3 kg por estante
- Profundidad interior: mín. 500 mm

— **Despensa extraíble Pleno Plus Libell 1900**

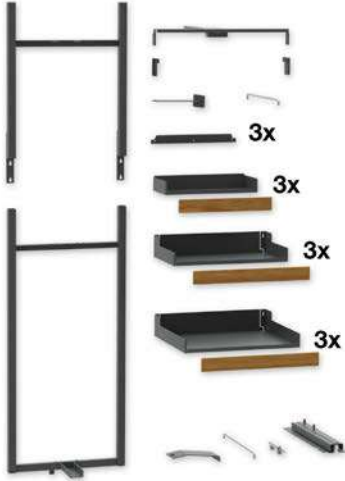
Ref. Blanco	Ref. Antracita	Módulo	Medidas (AxPxH)
100.1136.01	100.1136.43	600 mm	562 / 568 x 495 x 1715 mm

DESPENSAS

DESPENSA PLENO PLUS

Fioro

Roble + Antracita



Despensa extraíble Hochschrank Pleno Plus 1900
con 6 estantes Fioro para columna, y 3 para puerta.

El conjunto incluye:

- 1 estructura principal
- 1 subestructura 1900
- 3 estantes colgantes Fioro (fondo 403 mm)
- 3 estantes colgantes Fioro cortos (fondo 268 mm)
- 3 estantes colgantes Fioro cortos para puertas (fondo 161 mm)
- 9 barandillas de madera de roble (altura 52 mm)
- 3 soportes de estantes para puertas
- 1 mecanismo de apertura de la puerta
- 1 guía inferior con Softopen
- 1 guía superior
- Ángulo de apertura: 110°
- Capacidad de carga guía: 100 kg
- Capacidad de carga del frontal: máx. 3 kg por estante
- Profundidad interior: mín. 500 mm

Despensa extraíble Pleno Plus 1900 con 6 estantes Fioro para columna, y 3 para puerta.

Ref. Fioro	Módulo	Medidas (AxPxH)
100.1003.43	600 mm	562 / 568 x 495 x 1715 mm

ACCESORIOS


Conjunto de alfombrillas antideslizantes Standard Libell o Fioro

Para estantes colgantes para Hochschrank Pleno Plus 1900

- Antideslizante por las dos caras
- Diseño en relieve diamante
- Fácil de retirar para su limpieza

El conjunto incluye:

- 3 alfombrillas para estantes para puertas 1/3
- 3 alfombrillas para estantes colgantes 2/3
- 3 alfombrillas para estantes colgantes 3/3



Ref. Gris Libell	Ref. Gris Fioro	Puerta
100.1139.18	100.1011.18	600 mm

Set de 4 divisores magnéticos para estantes Libell y Fioro



Ref. Blanco	Ref. Antracita	Puerta
100.1121.51	100.1121.43	Set de 4 divisores


Adaptador para puerta con marco (unidad)

Para la despensa Pleno Plus
Para montar soportes de estantes en puertas con marco



Ref. Blanco	Ref. Antracita
100.1160.01	100.1160.43

DESPENSA PLENO PLUS



DESPENSAS

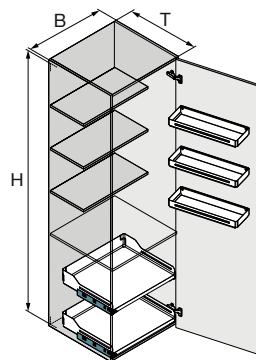
DESPENSA TRIO

Armario alto visible y con acceso directo



DESPENSA TRIO

Armario completamente visible y accesible al abrirlo. El cliente debe suministrar los estantes de madera fijos intermedios. Los dos estantes Extendo extraíbles inferiores permiten ver claramente pesadas ollas y robots de cocina y proporcionan un acceso óptimo. Acceso directo a la zona delantera y vista completa del estante extraído en toda su profundidad. Máximo aprovechamiento del espacio en toda la anchura del armario. Los estantes para puertas se montan fácilmente con dos tornillos. Fácil limpieza de los estantes, gracias a esquinas abiertas y cantos redondeados. Adecuado para elementos con bisagras estándar (con tirador o paneles frontales sin tirador con sistema push to open). Todos los objetos guardados son fácilmente accesibles, incluso en el estante superior, gracias al estante de medio fondo. Alimentos pequeños y especias en la estantería de la puerta. Bolsas y alimentos más grandes sobre los estantes del armario.



Despensa Pleno PLus

B | Ancho de mueble 600 mm

T | Profundidad interior 508 mm

H | Altura interior 1900 mm

Libell

Blanco

Antracita



| Set combinado de equipamiento para armario alto
con conjunto de adaptadores universal.

| El conjunto incluye:

3 estantes para puertas Libell 1/3
(161 mm de profundidad)

2 estantes extraíbles Extendo Libell con barra distanciadora y conjunto de adaptadores universal para guías de extracción para cajones de Blum, Grass, Hettich etc. con una longitud nominal de 450 mm (excl. Blum Legrabox)

La guía para el cajón extraíble Extendo y los estantes de madera fijos no están incluidos en el volumen de suministro

Adecuado para armarios altos a partir de 1900 mm de altura

Capacidad de carga del frontal: máx. 3 kg por estante

Ref. Blanco	Ref. Antracita	Módulo	Medidas (AxP)
100.1153.01	100.1153.43	600 mm	562 / 568 x 508 mm

Producto suministrado sin guías para los Extendo, pida 2 juegos de guías Grass Dynapro 200.1408.04 por 39,00 €/guía adicionales a su precio P.v.

ACCESORIOS

| Conjunto de alfombrillas antideslizantes Standard Libell

Para despensa Trio (Extendo y estantes para puertas)

- Antideslizante por las dos caras
- Diseño en relieve diamante
- Fácil de retirar para su limpieza

El conjunto incluye:

3 alfombrillas para estantes para puertas Libell 1/3

2 alfombrillas para estante extraíble Extendo Libell




Ref. Gris Libell	Módulo
100.1155.18	600 mm

MUEBLES ALTOS
PEGASUS

El estante pivotante de calidad superior, para acceder fácilmente a los estantes superiores.

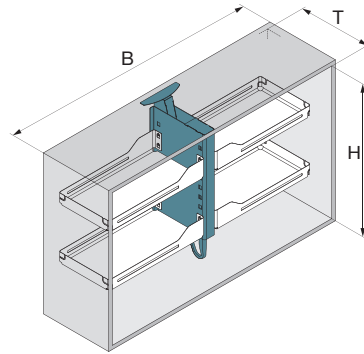


Opción bajo pedido

 swiss made

PEGASUS

El contenido completo del armario desciende con un movimiento hasta la altura de los ojos. Mayor espacio para depositar vajilla, provisiones y aparatos. Ideal para cocinas y viviendas sin barreras. Con freno y movimiento pivotante asistido, para movimientos suaves sin ejercer fuerza. Dispositivo de acoplamiento para estantes de chapa Libell o estantes/cajas de madera individuales. Freno/movimiento pivotante asistido ajustable individualmente mediante rueda giratoria. Los estantes pueden engancharse a alturas individuales. Los estantes (regulables en altura) pueden engancharse y desengancharse fácilmente para su limpieza.



Pegasus

B Ancho de mueble	900/1200 mm
T Profundidad interior	285-330 mm
H Altura interior	660-946 mm

Libell

Blanco

Antracita



| Conjunto completo de mecanismo Pegasus con Soft Close y 4 estantes colgantes Libell

Ref. Blanco	Ref. Antracita	Capacidad de carga	Módulo	Medidas (AxPxH)
900.0040.01	900.0040.43	Entre 10 y 20 kg	900 mm	780 x 280 x 660 - 946 mm
900.0041.01	900.0041.43		1200 mm	1080 x 280 x 660 - 946 mm

ACCESORIOS



| Set de 4 alfombrillas antideslizantes magnéticas para los estantes del Pegasus


Ref. Blanco	Ref. Antracita	Módulo
500.0219.57	500.0219.56	900 mm
500.0220.57	500.0220.56	1200 mm

ORDEN DOMÉSTICO

ACCESORIOS PARA BAJO MUEBLE

Prácticos ayudantes para muebles bajos.



 swiss made

ACCESORIOS PARA BAJO MUEBLE

Los siguientes accesorios son ideales para mantener el mueble bajo organizado para los utensilios de limpieza y orden domésticos. Aprovecha y organiza la capacidad completa del armario. Todos los accesorios tienen montaje muy sencillo.



— Toallero de extracción

| Toallero cromo mate de extracción de 3 brazos

- Se puede colocar en cualquier ángulo
- Con embellecedor

Se puede montar en la pared lateral, a la izquierda o a la derecha

Longitud de la guía: 480 mm

Sin accesorios de montaje

Ref.	Medidas (AxP)
600.0316.09	145 x 495 mm



— Soporte para bandejas

| Soporte cromo brillo para bandejas de horno y tablas de corte

Para montar en la base del mueble en armarios abiertos, detrás de las puertas o en la base de los extraíbles

Ref.	Medidas (AxPxH)
600.0008.05	80 x 300 x 250 mm



ACCESORIOS PARA BAJO MUEBLE



Porter

| Porter

Extraíble estándar para cajas de botellas o bombonas de butano en color plata

- Con ruedas deflectoras a izquierda y derecha
- Para montar en la base del mueble

Capacidad de carga: 100 kg

Ref.	Medidas (AxPxH)
200.0395.02	279 x 500 x 46 / 85 mm



Spider

Blanco

Antracita

| Spider (para traseras de madera)

Separador de botellas (de doble fila) para cajones con trasera de madera (16 mm)

- Se sujeta en la pared del fondo - sin necesidad de herramientas

Ref. Blanco	Ref. Antracita	Medidas (AxPxH)
200.1801.21	200.1801.43	175 x 418 x 44 mm



Sesam Mini

Blanco

Antracita

| Sesam Mini

Sistema de estantes multiusos

- Almacenamiento óptimo de pequeños utensilios, gracias a estantes altos y cerrados
- Puede fijarse a la pared derecha o izquierda
- Sistema modular, por lo que los estantes pueden ajustarse en altura

| El conjunto incluye:

- 1 sistema de estantes
- 2 estantes colgantes
- 2 ganchos

Ref. Blanco	Ref. Antracita	Medidas (AxPxH)
600.0380.01	600.0380.43	121 x 278 x 434 mm

ACCESORIOS SESAM

Blanco

Antracita



| Para colgar en el estante colgante Libell Sesam

Ref. Blanco	Ref. Antracita	Medidas (AxPxH)
600.0359.01	600.0359.43	50 x 48 x 88 mm

ACCESORIOS PARA BAJO MUEBLE

El estante extraíble se vuelve una superficie de trabajo fija con un clic, incluso en espacios reducidos

Así de fácil es Click Stop: para crear de la nada una superficie de trabajo adicional temporal a partir del armario, solo hay que sacar el estante y se bloquea automáticamente. Ahora se puede colocar sobre ella la máquina de café cómodamente para llenarla de agua, trabajar con el ordenador portátil o doblar la colada. Una vez completada la tarea, basta tirar suavemente del estante para soltar su dispositivo de bloqueo del estante y replugarlo. El mecanismo funciona con cualquier guía.

Click Stop

 Blanco

 Antracita


Dispositivo de bloqueo para estante extraíble Extendo y estantes con guías de cajones de madera

Se puede añadir en cualquier momento

- Adecuado para estantes extraíbles Extendo y sistemas de guías de uso corriente para cajones de madera

El conjunto incluye:

1 leva de pared lateral

1 unidad de bloqueo para estantes extraíbles

Extendo con barra distanciadora

Se puede utilizar a la izquierda y a la derecha

Se recomienda utilizar uno o dos Click Stop

Estante extraíble ≤ 500 mm: un Click Stop a la izquierda o a la derecha

Otras aplicaciones a partir de 550 mm: dos Click Stop, uno a la izquierda y uno a la derecha



Ref. Blanco	Ref. Antracita	Versión	Medidas (AxPxH)
200.2276.01	200.2276.43	Izquierda	89 x 18 x 55 mm

Ref. Blanco	Ref. Antracita	Versión	Medidas (AxPxH)
200.2277.01	200.2277.43	Derecha	89 x 18 x 55 mm

Distanciador para Click Stop, para utilizar con el estante extraíble Extendo con barra distanciadora. Se puede utilizar a la izquierda y a la derecha



Ref. Blanco	Ref. Antracita	Medidas (AxPxH)
200.2223.21	200.2223.43	25 x 73 x 32 mm



TARIFA PROFESIONAL POR PUNTOS

PERSIANAS DE CRISTAL Y DE ALUMINIO

PERSIANAS DE CRISTAL	684
PERSIANAS DE ALUMINIO	685

ZÓCALOS

ZÓCALOS	690
PATAS PARA ZÓCALOS	692
MULTIÁNGULO JOLLY	693
CAJÓN PARA ZÓCALO	694
BASE COLUMNA DE FRIGORÍFICO	695

PRO CABINET (BAJO FREGADERO) Y REFUERZO-BASTIDOR

696

TAPETE ANTIDESLIZANTE EN ROLLO

TAPETE ANTIDESLIZANTE EN ROLLO R7, R2 Y R5	698
--	-----

ELEVABLES

FREESPACE	702
FREESLIDE (VERTICAL)	704
FREESWING (OBLICUO)	706
FREEFOLD (PLEGABLE)	708

MECANISMOS PARA PUERTAS

TRICKS	710
NEW DARWIN	712



PERSIANAS DE CRISTAL

Glass Milano es la nueva persiana de cristal de Cucine Oggi y de la marca FBSprofilati. Está fabricada con lamas de 40 mm de cristal templado (4 mm de espesor) sobre el mismo mecanismo de las persianas Box Milano por lo que la forma de instalarla y las medidas de montaje son prácticamente las mismas. Esta innovadora solución para el mobiliario constituye una refinada combinación de resistencias y sugerente transparencia, que genera elegancia y luminosidad al ambiente en el que se incluye. Disponemos de la persiana Glass Milano en diferentes tipos de acabados no incluidos en esta tarifa. Consulte precio y disponibilidad.



| Cristal al ácido y perfilaría aluminio satinado natural



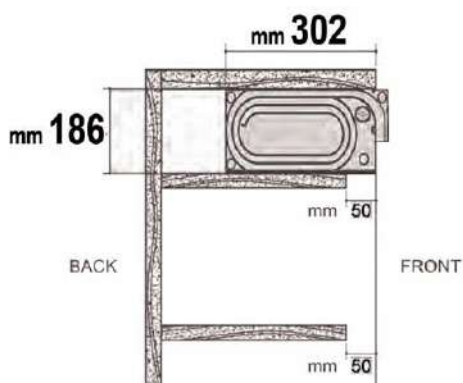
| Cristal blanco y perfilaría blanco brillo
También disponible en Cristal blanco mate y perfilaría blanco mate (bajo pedido)



| Cristal negro y perfilaría negro brillo
También disponible en Cristal negro mate y perfilaría negro mate (bajo pedido)

| Persiana de cristal Glass Milano

Ref.	Medida (alto x ancho)	Acabado Cristal	Acabado Perfilaría aluminio
P90x60CA	900 x 600 mm		
P90x90CA	900 x 900 mm		
P120x60CA	1.200 x 600 mm	Cristal al ácido	Aluminio satinado natural
P120x90CA	1.200 x 900 mm		
P150x60CA	1500 x 600 mm		
P90x60CB	900 x 600 mm		
P90x90CB	900 x 900 mm		
P120x60CB	1.200 x 600 mm	Cristal blanco brillo	Blanco M3 brillo
P120x90CB	1.200 x 900 mm		
P150x60CB	1500 x 600 mm		
P90x60CN	900 x 600 mm		
P90x90CN	900 x 900 mm		
P120x60CN	1.200 x 600 mm	Cristal negro brillo	Negro brillo
P120x90CN	1.200 x 900 mm		
P150x60CN	1500 x 600 mm		



Medidas especiales en altura (fabricación 10 días). Medidas especiales en ancho (consultar precio y plazo de entrega)

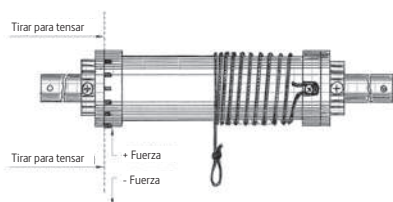
PERSIANAS DE ALUMINIO

Ponemos a su disposición las persianas para mueble de la marca italiana FBSprofilati. Los colores que tenemos disponibles son: aluminio satinado natural, blanco brillo, blanco mate, negro mate, inox B2 e inox brush. Bajo pedido se pueden pedir muchos otros acabados (antracita, cobre, oro, etc..)

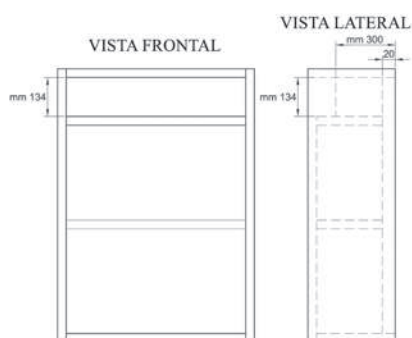
Les ofrecemos 2 tarifas con precios de compra:

- La primera tarifa son las medidas que llamamos estándar y que tenemos en stock para un servicio rápido.
- La segunda tarifa son las persianas que llamamos especiales, y que tienen un plazo de entrega de unos 10 días. Además de todas las medidas de esta tarifa, se puede fabricar cualquier persiana para cualquier mueble, pudiéndola ajustar al milímetro (incluso cuando son muebles especiales). El precio de estas persianas será la inmediatamente superior de la tarifa de medidas especiales.

Todas las persianas se fabrican en lamas de aluminio de 40 mm. Indique a la hora de realizar su pedido el costado del mueble donde va a ir situada esta persiana (16, 18 o 19 mm). Las persianas estándar de 18 mm tienen un incremento de 15,00 puntos sobre la tarifa.



Mecanismo de freno




PERSIANAS

PERSIANAS DE ALUMINIO


MEDIDAS ESTÁNDAR EN STOCK

Indicar costado del mueble 16,18 o 19 mm
PRECIOS EN PUNTOS


| Persiana aluminio satinado natural lama 40 mm

Ref.	Medida (alto x ancho) mm	Acabado
P90x45AL	900 x 450	Aluminio satinado natural 
P90x60AL	900 x 600	
P90x90AL	900 x 900	
P145x45AL	1450 x 450	
P145x60AL	1450 x 600	
P145x90AL	1450 x 900	
P150x45AL	1500 x 450	
P150x60AL	1500 x 600	
P150x90AL	1500 x 900	

| Persiana inox B2 lama 40 mm

Ref.	Medida (alto x ancho) mm	Acabado
P90x45INOX	900 x 450	Inox B2 
P90x60INOX	900 x 600	
P90x90INOX	900 x 900	
P145x45INOX	1450 x 450	
P145x60INOX	1450 x 600	
P145x90INOX	1450 x 900	
P150x45INOX	1500 x 450	
P150x60INOX	1500 x 600	
P150x90INOX	1500 x 900	

| Persiana acero brush lama 40 mm


Ref.	Medida (alto x ancho) mm	Acabado
P90x45BS	900 x 450	Acero brush 
P90x60BS	900 x 600	
P90x90BS	900 x 900	
P145x45BS	1450 x 450	
P145x60BS	1450 x 600	
P145x90BS	1450 x 900	
P150x45BS	1500 x 450	
P150x60BS	1500 x 600	
P150x90BS	1500 x 900	

PERSIANAS DE ALUMINIO

Indicar costado del mueble 16,18 o 19 mm
 PRECIOS EN PUNTOS


MEDIDAS ESPECIALES (FABRICACIÓN 10 DÍAS)

Persiana especial de aluminio satinado natural lama 40 mm

Ref.	Medida (alto x ancho) mm	Acabado
P90x70AL	900 x 700	Aluminio satinado natural 
P90x80AL	900 x 800	
P90x120AL	900 x 1200	
P145x70AL	1450 x 700	
P145x80AL	1450 x 800	
P150x70AL	1500 x 700	
P150x80AL	1500 x 800	
P150x100AL	1500 x 1000	
P150x120AL	1500 x 1200	


Para medidas no incluidas en la lista se cobrará la inmediatamente superior

Persiana especial inox B2 lama 40 mm

Ref.	Medida (alto x ancho) mm	Acabado
P90x70INOX	900 x 700	Inox B2 
P90x80INOX	900 x 800	
P90x120INOX	900 x 1200	
P145x70INOX	1450 x 700	
P145x80INOX	1450 x 800	
P150x70INOX	1500 x 700	
P150x80INOX	1500 x 800	
P150x100INOX	1500 x 1000	
P150x120INOX	1500 x 1200	

Para medidas no incluidas en la lista se cobrará la inmediatamente superior

Persiana especial acero brush lama 40 mm

Ref.	Medida (alto x ancho) mm	Acabado
P90x70BS	900 x 700	Acero brush 
P90x80BS	900 x 800	
P90x120BS	900 x 1200	
P145x70BS	1450 x 700	
P145x80BS	1450 x 800	
P150x70BS	1500 x 700	
P150x80BS	1500 x 800	
P150x100BS	1500 x 1000	
P150x120BS	1500 x 1200	

Para medidas no incluidas en la lista se cobrará la inmediatamente superior

PERSIANAS

PERSIANAS DE ALUMINIO

MEDIDAS ESTÁNDAR EN STOCK

Indicar costado del mueble 16,18 o 19 mm
PRECIOS EN PUNTOS

| Persiana negro mate lama 40 mm

Ref.	Medida (alto x ancho) mm	Acabado
P90X45NGMAT	900 x 450	Negro mate
P90X60NGMAT	900 x 600	
P90X90NGMAT	900 x 900	
P145X45NGMAT	1450 x 450	
P145X60NGMAT	1450 x 600	
P145X90NGMAT	1450 x 900	
P150X45NGMAT	1500 x 450	
P150X60NGMAT	1500 x 600	
P150X90NGMAT	1500 x 900	



| Persiana blanco mate lama 40 mm

Ref.	Medida (alto x ancho) mm	Acabado
P90X45BMAT	900 x 450	Blanco mate
P90X60BMAT	900 x 600	
P90X90BMAT	900 x 900	
P145X45BMAT	1450 x 450	
P145X60BMAT	1450 x 600	
P145X90BMAT	1450 x 900	
P150X45BMAT	1500 x 450	
P150X60BMAT	1500 x 600	
P150X90BMAT	1500 x 900	



| Persiana blanco brillo lama 40 mm

Ref.	Medida (alto x ancho) mm	Acabado
P90x45BCO	900 x 450	Blanco brillo
P90x60BCO	900 x 600	
P90x90BCO	900 x 900	
P145x45BCO	1450 x 450	
P145x60BCO	1450 x 600	
P145x90BCO	1450 x 900	
P150x45BCO	1500 x 450	
P150x60BCO	1500 x 600	
P150x90BCO	1500 x 900	




PERSIANAS DE ALUMINIO

Indicar costado del mueble 16,18 o 19 mm
PRECIOS EN PUNTOS


MEDIDAS ESPECIALES (FABRICACIÓN 10 DÍAS)

| Persiana especial negro mate lama 40 mm

Ref.	Medida (alto x ancho) mm	Acabado
P90X70NGMAT	900 x 700	Negro mate 
P90X80NGMAT	900 x 800	
P90X120NGMAT	900 x 1200	
P145X70NGMAT	1450 x 700	
P145X80NGMAT	1450 x 800	
P150X70NGMAT	1500 x 700	
P150X80NGMAT	1500 x 800	
P150X100NGMAT	1500 x 1000	
P150X120NGMAT	1500 x 1200	


Para medidas no incluidas en la lista se cobrará la inmediatamente superior

| Persiana especial blanco mate lama 40 mm

Ref.	Medida (alto x ancho) mm	Acabado
P90X70BMAT	900 x 700	Blanco mate 
P90X80BMAT	900 x 800	
P90X120BMAT	900 x 1200	
P145X70BMAT	1450 x 700	
P145X80BMAT	1450 x 800	
P150X70BMAT	1500 x 700	
P150X80BMAT	1500 x 800	
P150X100BMAT	1500 x 1000	
P150X120BMAT	1500 x 1200	

Para medidas no incluidas en la lista se cobrará la inmediatamente superior

| Persiana especial blanco brillo lama 40 mm

Ref.	Medida (alto x ancho) mm	Acabado
P90x70BCO	900 x 700	Blanco brillo 
P90x80BCO	900 x 800	
P90x120BCO	900 x 1200	
P145x70BCO	1450 x 700	
P145x80BCO	1450 x 800	
P150x70BCO	1500 x 700	
P150x80BCO	1500 x 800	
P150x100BCO	1500 x 1000	
P150x120BCO	1500 x 1200	

Para medidas no incluidas en la lista se cobrará la inmediatamente superior

ZÓCALOS
ZÓCALOS

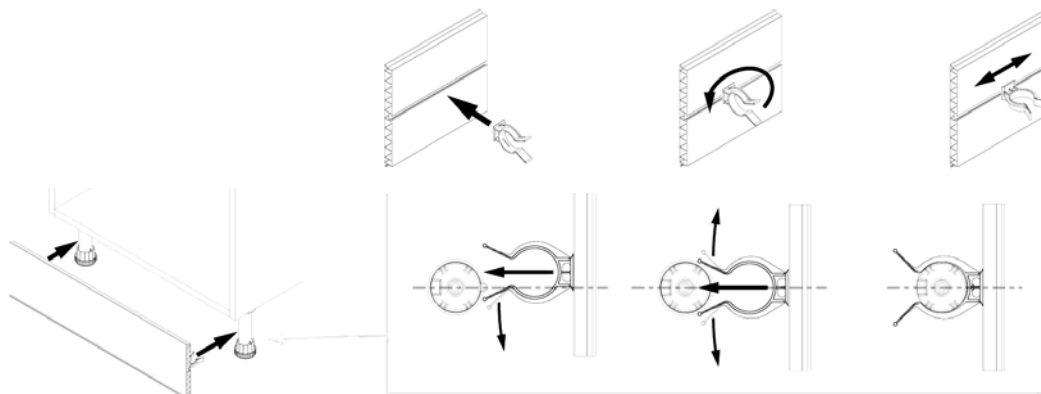


ZÓCALOS

Zócalo fabricado en termoplástico rígido cubierto con papel decorativo o aluminio anodizado para dar el acabado final.

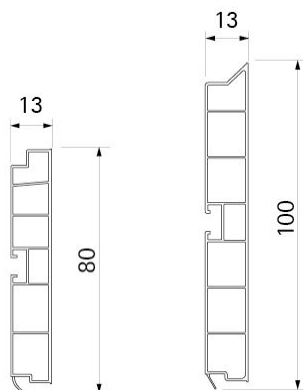
El papel decorativo tiene certificado para la resistencia térmica (UNI 9116/9117), la luz (UNI 9427/89), abrasión (UNI 9115) y manchas (UNI 9114).

El pedido mínimo del zócalo es 1 caja completa por referencia (no se pueden mezclar en una caja varias alturas), es por ello que indicamos en la tabla el embalaje de cada modelo, y por lo tanto la unidad de pedido mínimo.



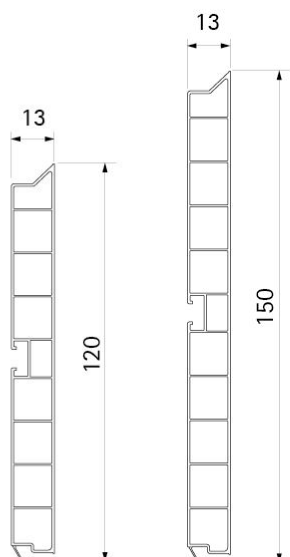
Metro lineal de zócalo de plástico revestido blanco mate (Válido también para ser lacado)

Ref.	Acabado	Altura	Longitud	Embalaje (unidad de pedido mínimo)
V201T.418.8	Blanco mate	80 mm	4.000 mm	15 barras
V2025.418.10		100 mm		
V2025.418.12		120 mm		
V2025.418.15		150 mm		



Metro lineal de zócalo de plástico revestido en Aluminio 30

Ref.	Acabado	Altura	Longitud	Embalaje (unidad de pedido mínimo)
V2025.30.8	Aluminio	80 mm	4.000 mm	15 barras
V2025.30.10		100 mm		
V2025.30.12		120 mm		
V2025.30.15		150 mm		




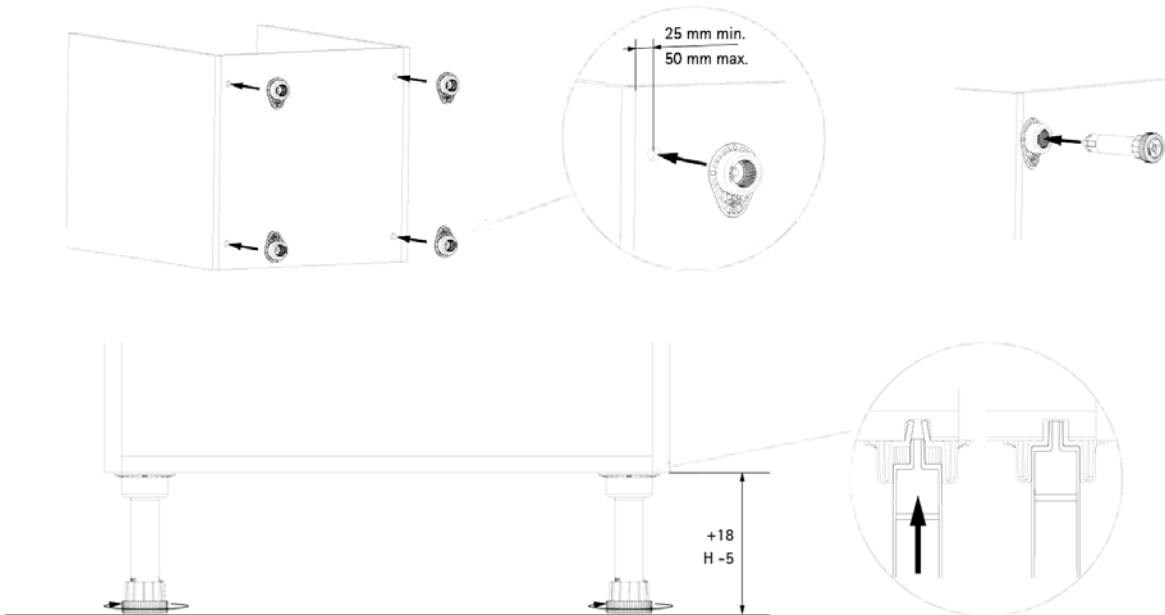
Metro lineal de zócalo de plástico revestido Inox 34

Ref.	Acabado	Altura	Longitud	Embalaje (unidad de pedido mínimo)
V2025.34.8	Inox	80 mm	4.000 mm	15 barras
V2025.34.10		100 mm		
V2025.34.12		120 mm		
V2025.34.15		150 mm		

Metro lineal de zócalo de plástico revestido negro mate

Ref.	Acabado	Altura	Longitud	Embalaje (unidad de pedido mínimo)
V2025.421.8	Negro mate	80 mm	4.000 mm	15 barras
V2025.421.10		100 mm		
V2025.421.12		120 mm		
V2025.421.15		150 mm		

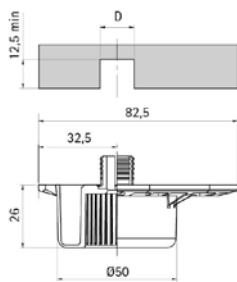
Para diferentes alturas y acabados consultar disponibilidad y plazo de entrega



| Tubo regulable con extensión integrada

Ref.	Altura	Embalaje
V 1030.A80	80 mm	
V 1030.A100	100 mm	400
V 1030.A120	120 mm	
V 1030.A150	150 mm	200

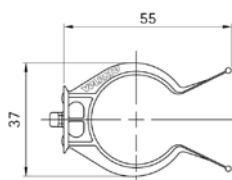
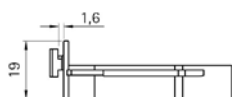
Para diferentes patas en modelo o altura consulte disponibilidad y plazo de entrega



| Base para pata con taco de expansión de 13 mm

Ref.	Embalaje
V 1005.0363	400

Para diferentes bases de sujeción consulte disponibilidad y plazo de entrega



| Pinza para zócalo

Ref.	Embalaje
V 1006	2.000

MULTIÁNGULO JOLLY

Multiángulo Jolly de plástico revestido en blanco mate (Válido también para ser lacado)

Ref.	Acabado	Altura
V2119.418.8	Blanco mate	80 mm
V2119.418.10		100 mm
V2119.418.12		120 mm
V2119.418.15		150 mm

Multiángulo Jolly de plástico revestido en Aluminio 30

Ref.	Acabado	Altura
V2119.30.8	Aluminio	80 mm
V2119.30.10		100 mm
V2119.30.12		120 mm
V2119.30.15		150 mm

Multiángulo Jolly de plástico revestido en Inox 34

Ref.	Acabado	Altura
V2119.34.8	Inox	80 mm
V2119.34.10		100 mm
V2119.34.12		120 mm
V2119.34.15		150 mm

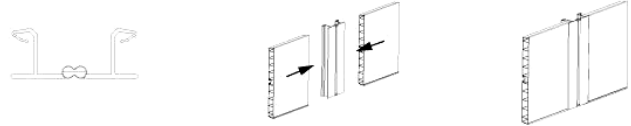
Multiángulo Jolly de plástico revestido en negro mate

Ref.	Acabado	Altura
V2119.421.8	Negro mate	80 mm
V2119.421.10		100 mm
V2119.421.12		120 mm
V2119.421.15		150 mm

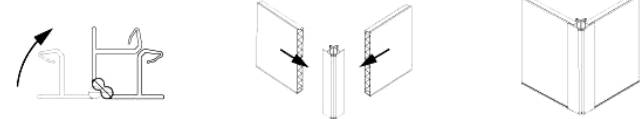
Para diferentes alturas o acabados consulte disponibilidad y plazo de entrega

Multiángulo jolly, un elemento para múltiples ángulos

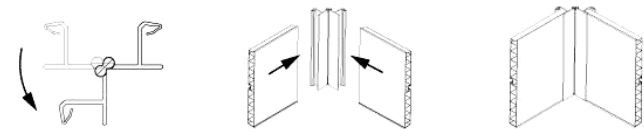
A. Unión



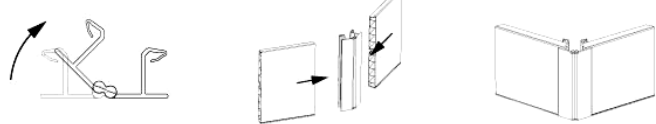
B. 90° externo



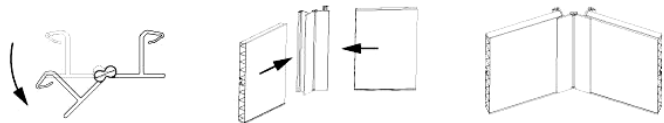
C. 90° interno



D. 135° externo



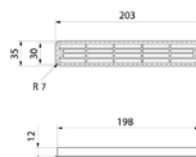
E. 135° interno



REJILLA DE VENTILACIÓN


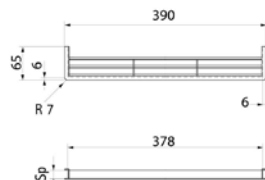
Rejilla de ventilación para zócalo en ABS

Ref.	Acabado	Profundidad
V2190.1	Gris	12 mm
V2190.2	Blanco	



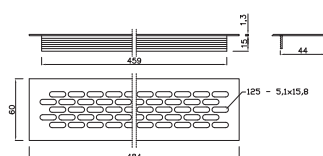
Rejilla de ventilación para zócalo en ABS

Ref.	Acabado	Profundidad
V2192.1	Gris	13 mm
V2192.2	Blanco	



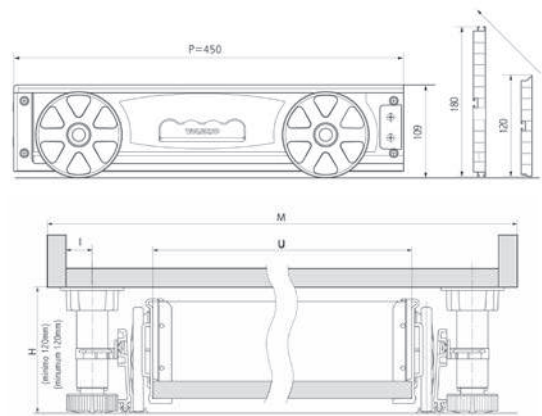
Rejilla de ventilación para zócalo en Aluminio

Ref.	Acabado	Medidas (AxH)
SP608-00	Aluminio	484 x 60mm
SP608-01	Blanca	



CAJÓN PARA ZÓCALO

Sistema de cajón para zócalo montado sobre ruedas, estudiado para el aprovechamiento máximo del espacio, de un modo simple, económico y compatible con todos los modelos de zócalo de altura mínima 120 mm. Servimos el kit completo a expensas de los tableros que hacen de suelo, trasera y frontal del cajón. Estos deben ser suministrados por el cliente, dependiendo de la medida que se desee el cajón.



Usar tablero de 16 mm

M	I	U	P
600 mm		398 mm	
800 mm		598 mm	
900 mm	25 mm	698 mm	450 mm
1000 mm		798 mm	
1200 mm		998 mm	

El kit incluye:

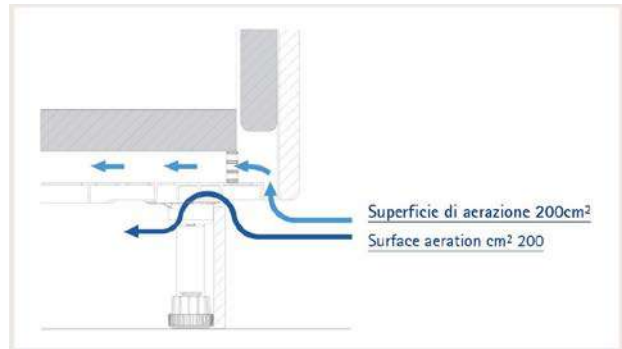
- 2 laterales del cajón (derecha e izquierda) con ruedas
- 1 accesorio para fijar el frontal
- 1 tirador universal
- 2 guías en aluminio
- 4 fijaciones para la guía
- 4 grapas pata-zócalo V1006

Cajón para zócalo para montar sobre ruedas

Ref.	Altura mínima de zócalo
V6018	120 mm

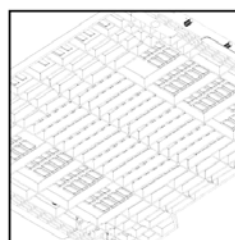
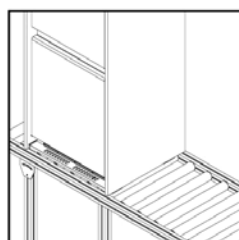
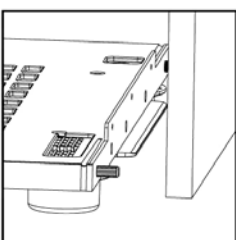
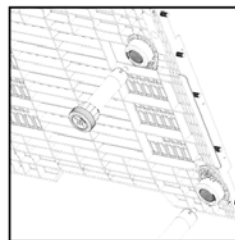

BASE PARA COLUMNA DE FRIGORÍFICO

La base para la columna del frigorífico mejora la ventilación del mismo por lo que aumenta su longevidad y reduce el consumo. Fabricada en un pieza mediante inyección del molde, con material termoplástico de alta resistencia mecánica. Construida para resistir el peso de cualquier nevera del mercado, es resistente al agua y a la humedad. Tiene una fácil instalación incluyendo la salida de los cables. Se sirve sin patas, por lo que hay que elegir el modelo más conveniente dependiendo la altura del zócalo.



| Base para columna de frigorífico

Ref.	Acabado	Costado de mueble	Profundidad
V3181-16	Negro	16 mm	514 mm
V3181-19		19 mm	



PRO CABINET (BAJO FREGADERO)

Bajo fregadero en Abs disponible en color gris. Más fácil de limpiar que los bajo fregaderos en aluminio. Necesario solicitar el artículo para el costado del mueble donde irá instalado, 16 o 19 mm.

El pedido mínimo del Pro Cabinet es 1 caja completa de 20 unidades, es por ello que indicamos en la tabla de referencia el embalaje, y por lo tanto la unidad de pedido mínimo.



Adaptable a cualquier medida

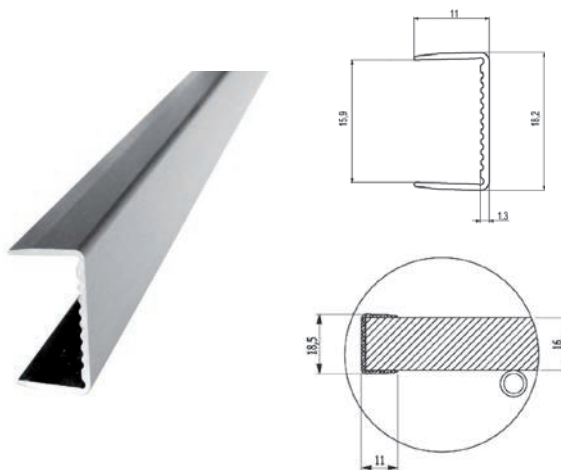


Ref. para 16 mm	Ref. para 19 mm	Para mueble	Acabado	Embalaje (unidad de pedido mínimo)
V 4310.04516.1	V 4310S.04519.1	450 mm	Gris	20
V 4310.05016.1	V 4310S.05019.1	500 mm		
V 4310.06016.1	V 4310S.06019.1	600 mm		
V 4310.08016.1	V 4310S.08019.1	800 mm		
V 4310.09016.1	V 4310S.09019.1	900 mm		
V 4310.10016.1	V 4310S.10019.1	1000 mm		
V 4310.12016.1	V 4310S.12019.1	1200 mm		

REFUERZOS PARA ESTANTES

Perfil de aluminio para colocar en el frontal del estante. Aparte de tener una función estética, previene la deformación del estante debido a la carga. Disponible para estantes de 16 mm.

El pedido mínimo del Refuerzo para estante es 1 caja completa, es por ello que indicamos en la tabla de referencia el embalaje, y por lo tanto la unidad de pedido mínimo.




Metro lineal de refuerzo en aluminio para estantes de 16 mm

Ref.	Acabado	Grosor	Longitud	Embalaje (unidad de pedido mínimo)
V8016	Aluminio macizo cepillado natural	16 mm	4000 mm	50 barras de 4 metros

BASTIDOR PARA MUEBLES

Bastidor de aluminio para reforzar el mueble fregadero. El sistema consta de barras de 4600 mm de perfil de aluminio de 18 x 18 mm y de los soportes de plástico para anclar el perfil al mueble.

El pedido mínimo del Bastidor para muebles es 1 caja completa, es por ello que indicamos en la tabla de referencia el embalaje, y por lo tanto la unidad de pedido mínimo.



Barra de bastidor para reforzar el mueble (4600 mm)

Ref.	Acabado	Medida	Longitud	Embalaje (unidad de pedido mínimo)
V8030	Aluminio macizo cepillado natural	18 x 18 mm	4600 mm	50 barras de 4,6 metros

Soporte en ABS para bastidor

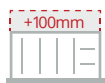
Ref.	Acabado	Sujeción	Embalaje
V8039	ABS gris	Perno de métrica 8 mm	100 piezas

TAPETES ANTIDESLIZANTES

TAPETES



TAPETE R7



Adaptable a cualquier medida

Presentamos el nuevo modelo de tapete antideslizante R7 de espesor de 1,2 mm, está fabricado con un material polimérico exento de PVC, no tóxico e idóneo para el contacto con los alimentos. Este nuevo tapete R7 tiene el diseño de unas líneas entrelazadas que le dan una forma característica muy elegante y completamente distinto a las versiones anteriores. Tiene 30 metros de longitud y puede ser solicitado a las medidas que disponemos en stock, es decir con profundidad 462, 475 y 480 mm. Además presentamos como novedad la medida de 580 mm, para equipar cajones de guía de 600 mm (100 mm más profundo que lo habitual). Como es fácilmente recortable, puede solicitar esta medida y ajustar a su cajón si es unos mm más pequeño, o si no, recuerde que bajo pedido se pueden fabricar rollos con una profundidad diferente. En este caso, consultar precio y disponibilidad.



Detalle textura



Detalle textura



Detalle textura



Detalle textura



| Rollo tapete R7 gris



| Rollo tapete R7 blanco



| Rollo tapete R7 antracita



| Rollo tapete R7 negro

| Rollo completo de 30 metros de tapete R7

Prof. 462 mm	Prof. 475 mm	Prof. 480 mm	Prof. 580 mm	Acabado	Metros
TAPR7-H	TAPR7-B	TAPR7-G	TAPR7-M	Gris	Rollo completo, 30m
TAPR7BA-H	TAPR7BA-B	TAPR7BA-G	TAPR7BA-M	Blanco	
TAPR7GF-H	TAPR7GF-B	TAPR7GF-G	TAPR7GF-M	Antracita	
TAPR7NG-H	TAPR7NG-B	TAPR7NG-G	TAPR7NG-M	Negro mate	

Bajo pedido se pueden fabricar rollos con una profundidad diferente. En este caso, consultar precio y disponibilidad.

TAPETE R2

El tapete antideslizante R2 ofrece unas ventajas adicionales a los cajones y estantes:

- Previene el desplazamiento de los utensilios de cocina gracias a la acción de freno de la superficie.
- Previene el rayado entre los objetos y el interior de los cajones o estantes.
- Gracias a la superficie granulada, resulta muy fácil de limpiar.

Espesor de 1,2 mm. Material polimérico exento de PVC, no tóxico e idóneo para el contacto con los alimentos.

Indicar tipo de cajón:

- Profundidad 475 mm para cajón BLM
- Profundidad 462 mm para cajón HTCH
- Profundidad 480 mm para cajón GRSS
- Además presentamos como novedad la medida de 580 mm, para equipar cajones de guía de 600 mm (100 mm más profundo que lo habitual)



Adaptable a cualquier medida



Detalle textura



| Rollo tapete R2 gris



Detalle textura



| Rollo tapete R2 blanco



Detalle textura



| Rollo tapete R2 antracita

| Rollo completo de 30 metros de tapete R2

Prof. 462 mm	Prof. 475 mm	Prof. 480 mm	Prof. 580 mm	Acabado	Metros
TAPETE-H	TAPETE-B	TAPETE-G	TAPETE-M	Gris	Rollo completo, 30m
TAPEBLAN-H	TAPEBLAN-B	TAPEBLAN-G	TAPEBLAN-M	Blanco	
TAPEGRAF-H	TAPEGRAF-B	TAPEGRAF-G	TAPEGRAF-M	Antracita	


Bajo pedido se pueden fabricar rollos con una profundidad diferente. En este caso, consultar precio y disponibilidad.

TAPETE R5

El tapete R5 tiene un espesor de 1,2 mm y está fabricado en un material polimérico exento de PVC, no tóxico e idóneo para el contacto con los alimentos. Tiene un dibujo diferente al R2, donde los puntos sobresalientes se han cambiado por mini hendiduras que aportan al tapete un diseño innovador. Al igual que el tapete existente en rollo, tiene 30 metros de longitud y puede ser solicitado a las medidas que disponemos en stock, es decir con profundidad 462, 475 y 480 mm. Además presentamos como novedad la medida de 580 mm, para equipar cajones de guía de 600 mm (100 mm más profundo que lo habitual). Como es fácilmente recortable, puede solicitar esta medida y ajustar a su cajón si es unos mm más pequeño, o si no, recuerde que bajo pedido se pueden fabricar rollos con una profundidad diferente. En este caso, consultar precio y disponibilidad.



Adaptable a cualquier medida



Detalle textura



| Rollo tapete R5 gris



Detalle textura



| Rollo tapete R5 blanco



Detalle textura



| Rollo tapete R5 antracita

| Rollo completo de 30 metros de tapete R5

Prof. 462 mm	Prof. 475 mm	Prof. 480 mm	Prof. 580 mm	Acabado	Metros
TAPR5-H	TAPR5-B	TAPR5-G	TAPR5-M	Gris	Rollo completo, 30m
TAPR5BA-H	TAPR5BA-B	TAPR5BA-G	TAPR5BA-M	Blanco	
TAPR5GF-H	TAPR5GF-B	TAPR5GF-G	TAPR5GF-M	Antracita	

Bajo pedido se pueden fabricar rollos con una profundidad diferente. En este caso, consultar precio y disponibilidad.

ELEVABLES

FREESPACE

El FREESpace es maravillosamente pequeño, pero sencillamente potente.

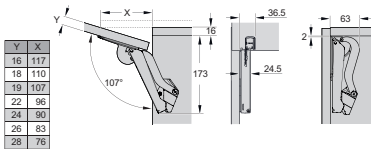


FREESPACE

El FREESpace es maravillosamente pequeño, pero sencillamente potente. Es una fuerza milagrosa para puertas elevables. Tiene un montaje sencillo en el módulo, con un solo tornillo. Garantizado en el sitio correcto: gracias a las lengüetas de posicionamiento se sitúa perfectamente y con autofijación en el costado del módulo. Solamente queda apretar el tornillo euro premontado y ¡Listo!

Montaje sencillo del frente sin herramientas con ClickFixx. Los ajustes en 3D son muy intuitivos y claros. Un destornillador PZ2 es la única herramienta que se necesita para estos ajustes 3D. Contiene el limitador del ángulo de apertura incluido. Con un solo posicionamiento de palanca, obtenemos una apertura 90° o de 107°.

El Set FREESpace está compuesto por:
 1x herraje izquierdo
 1x herraje derecho
 2x sujeción frontal con 2 tornillos



Ref.	Línea	Módulo
KS 272234 7500	Tipo B	
KS 272235 7500	Tipo C	
KS 272236 7500	Tipo D	Antracita/niquelado
KS 272237 7500	Tipo E	
KS 272238 7500	Tipo F	

	Tipo B	Tipo C	Tipo D	Tipo E	Tipo F
Antracita	272234 7500	272235 7500	272236 7500	272236 7500	272238 7500
Altura del frente mm	Peso del frente* kg	Peso del frente* kg	Peso del frente* kg	Peso del frente* kg	Peso del frente* kg
225	2,3 - 4,3	3,8 - 7,1	6,4 - 9,3	9,2 - 13,4	13,4 - 19,1
250	1,9 - 3,9	3,4 - 6,4	5,8 - 9,1	8,3 - 12,6	12,1 - 17,2
275	1,9 - 3,5	3,1 - 5,8	5,3 - 8,2	7,5 - 12,0	11,0 - 15,6
300	1,7 - 3,2	2,8 - 5,3	4,8 - 7,5	6,9 - 11,0	10,1 - 14,3
325	1,6 - 3,0	2,6 - 4,9	4,4 - 7,0	6,4 - 10,2	9,3 - 13,2
350	1,5 - 2,8	2,4 - 4,6	4,1 - 6,5	5,9 - 9,5	8,6 - 12,3
375	1,3 - 2,6	2,2 - 4,3	3,8 - 6,0	5,5 - 8,8	8,1 - 11,4
400	1,2 - 2,4	2,1 - 4,0	3,6 - 5,6	5,2 - 8,3	7,6 - 10,7
425	1,1 - 2,3	2,0 - 3,8	3,4 - 5,3	4,9 - 7,8	7,1 - 10,1
450	1,0 - 2,1	1,9 - 3,5	3,2 - 5,0	4,6 - 7,3	6,7 - 9,5
475	1,0 - 2,0	1,8 - 3,4	3,0 - 4,7	4,3 - 7,0	6,4 - 9,0
500	0,9 - 1,9	1,7 - 3,2	2,9 - 4,5	4,1 - 6,6	6,0 - 8,6
525	0,9 - 1,8	1,6 - 3,0	2,7 - 4,3	3,9 - 6,3	5,7 - 8,2
550	0,8 - 1,7	1,5 - 2,9	2,6 - 4,1	3,7 - 6,0	5,5 - 7,8
575	0,8 - 1,7	1,4 - 2,8	2,5 - 3,9	3,6 - 5,7	5,2 - 7,4
600	0,8 - 1,6	1,4 - 2,7	2,4 - 3,7	3,4 - 5,5	5,0 - 7,1
625	0,7 - 1,5	1,3 - 2,5	2,3 - 3,6	3,3 - 5,3	4,8 - 6,8
650	0,7 - 1,5	1,3 - 2,4	2,2 - 3,	3,2 - 5,1	4,6 - 6,6

ACCESORIO



Tornillos frontales para marco de aluminio, compuesto por 4x tornillo auto-roscante y 4x arandela especial

Ref.	Descripción	Modelo
KS 272251 0006	Tornillos frontales para marco de aluminio	FREESpace

ELEVABLES

FREESLIDE (VERTICAL)



Montaje fácil ClickFixx

FREESLIDE (VERTICAL)



El FREESlide es el elevable vertical de Kesseböhmer. El frente se desplaza verticalmente hacia arriba, por lo que se abren numerosas posibilidades de diseño en la planificación de la cocina. FREESlide es la elección perfecta incluso para módulos superpuestos, o para muebles colgantes con perfiles de iluminación o cornisas. Todo el contenido del mueble está fácilmente accesible y el freno multiposición integrado garantiza una parada inmediata y segura en cualquier posición. Eleva frentes de forma paralela y precisa. Muchas posibilidades de aplicación en cocina, baño y otras estancias del hogar. Sistema multiposición. Lengüetas de posicionamiento y tornillos euro premontados para una mejor fijación a costado. Freno en cierre incorporado. Montaje fácil ClickFixx.



Para el montaje del sistema, es necesario: el set mecanismo + juego tapas + barra

Set de mecanismos

Ref.	Altura módulo	Kg. Puerta
KS 2719040006		2,4 / 4,8 kg.
KS 2719050006	345/420 mm	4,10 / 8,0 kg.
KS 2719060006		7,4 / 14,0 kg
KS 2719090006		3,4 / 6,7 kg.
KS 2719100006	380/500 mm	6,3 / 11,8 kg.
KS 2719110006		9,3 / 17,4 kg
KS 2719130006		2,6 / 5,5 kg.
KS 2719140006	430/600 mm	5,0 / 9,7 kg.
KS 2719150006		7,4 / 14,6 kg

Juego de tapas

Ref.	Descripción
KS 2718107035	Juego de tapas gris
KS 2718107500	Juego de tapas antracita



Barra estabilizadora

Ref.	Módulo	Medida	Modelo
KS 2719180038	600 mm	474 mm	Slide y Swing
KS 2719200038	900 mm	774 mm	
KS 2719220038	1200 mm	1074 mm	
KS 2719410038	1800 mm	1674 mm	



Adaptable a cualquier medida



Kit para montaje perfil aluminio 20 x 20 mm

Ref.	Descripción	Modelo
KS 2716870006	Set adaptador vitrina Aluminio 20x20 mm	Slide y Swing

Solicite, si lo necesita, una plantilla de montaje para una fácil instalación

ELEVABLES

FREESWING (OBLICUO)



Montaje fácil ClickFixx

FREESWING (OBLICUO)



FREESwing es el elevable oblicuo de Kesseböhmer. Garantiza incluso en frentes medianos y grandes un acceso óptimo al contenido del mueble, y sin limitar el espacio. Naturalmente con freno multiposición. El diseño compacto permite un uso versátil en cocina, baño y otras estancias de la vivienda. Movimiento ligero. Acceso óptimo a todo el contenido del mueble. Sistema multiposición. Lengüetas de posicionamiento y tornillos euro premontado para una mejor fijación a costado. Freno en cierre incorporado. Montaje fácil ClickFixx.



Para el montaje del sistema, es necesario: el set mecanismo + juego tapas + barra



Set de mecanismos

Ref.	Altura módulo	Kg. Puerta
KS 2719260006	370/500 mm	3,4 / 6,5 kg
KS 2719290006		5,2 / 10,3 kg.
KS 2719270006	500/670 mm	5,0 / 10,0 kg.
KS 2719300006		8,2 / 15,9 kg.
KS 2719310006	670/800 mm	8,5 / 17,1 kg.



Juego de tapas

Ref.	Descripción
KS 2718207035	Juego de tapas gris
KS 2718207500	Juego de tapas antracita



Barra estabilizadora

Ref.	Módulo	Medida	Modelo
KS 2719180038	600 mm	474 mm	Slide y Swing
KS 2719200038	900 mm	774 mm	
KS 2719220038	1200 mm	1074 mm	
KS 2719410038	1800 mm	1674 mm	

Kit para montaje perfil aluminio 20 x 20 mm

Ref.	Descripción	Modelo
KS 2716870006	Set adaptador vitrina Aluminio 20x20 mm	Slide y Swing



Solicite, si lo necesita, una plantilla de montaje para una fácil instalación

ELEVABLES

FREEFOLD (PLEGABLE)



Montaje fácil ClickFixx

FREEFOLD (PLEGABLE)



El sistema inteligente de frentes FREEfold pliega el frente en la subida en un movimiento que no ocupa espacio. Con ello ofrece una solución inteligente para techos bajos, muebles colgantes de diferentes alturas y frentes grandes y pesados. La gran cantidad de posibilidades del programa aporta: movimientos eficientes para cocinas modernas. El sistema multiposición integrado garantiza una parada inmediata y segura en cualquier posición. Gracias a la bisagra intermedia de seguridad evita un pinzamiento de los dedos. Especial para muebles colgantes altos de doble puerta. También para techos bajos y frentes pesados. Pliega el frente al subirlo. Ideal para frentes de cristal transparentes e iluminación interior de muebles. Sistema antipinzamiento con bisagra intermedia de seguridad. Sistema multiposición. Lengüetas de posicionamiento y tornillos euro premontados para una mejor fijación a costado. Freno en apertura y cierre incorporado. Montaje fácil ClickFixx.




Para el montaje de este sistema, es necesario: el set mecanismo + juego tapas + bisagras intermedias.

Set de mecanismos

Ref.	Altura módulo	Kg. Puerta
KS 2718700006	580/650 mm	4,3 / 8,8 kg
KS 2718710006		6,0 / 12,2 kg.
KS 2718740006	650/730 mm	3,9 / 7,9 kg
KS 2718760006		9,5 / 18,7 kg
KS 2718790006	710/790 mm	5,2 / 10,3 kg.
KS 2718800006		8,7 / 17,2 kg.
KS 2718830006	770/840 mm	4,9 / 9,8 kg.
KS 2718840006		8,0 / 15,5 kg.
KS 2718870006	840/910 mm	4,5 / 9,0 kg.
KS 2718880006		7,3 / 14,6 kg..
KS 2718960006	960/1010 mm	6,2 / 13,4 kg

Complementos

Ref.	Descripción
KS 2717867035	Juego de tapas gris
KS 2718207500	Juego de tapas antracita
KS 2715590006	Bisagra Intermedia
KS 2719587040	Set Limitador FREEfold



Set Limitador



Bisagra Intermedia



Tapa




Set Adaptador Vitrina 20 x 20

Kit para montaje perfil aluminio 20 x 20 mm


Ref.	Descripción	Modelo
KS 2718510006	Set adaptador vitrina Aluminio 20x20 mm	Fold

Solicite, si lo necesita, una plantilla de montaje para una fácil instalación

TRICKS

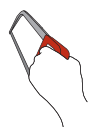


TRICKS instalado en pared



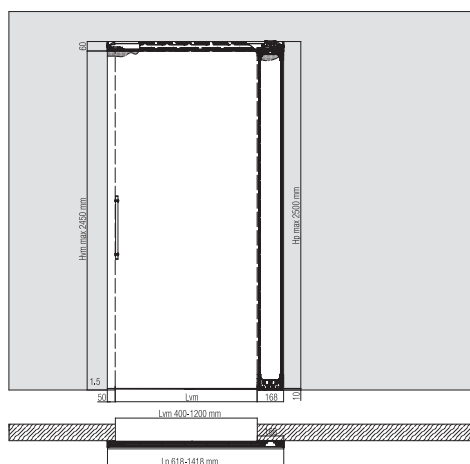
Oculto completamente con la puerta

TRICKS

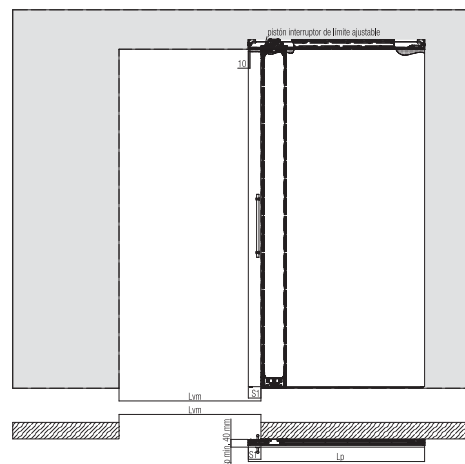


Adaptable a cualquier medida

El sistema TRICKS es la nueva solución para puertas correderas de paredes externas que proporcionan un sistema corredero que siempre está oculto. Combinando altos niveles de funcionalidad y un diseño actual. Además de no mostrar su sistema TRICKS permite crear soluciones con una luz inferior de solo 10 mm, funciona sin necesidad de ruedas en el suelo, garantiza una capacidad óptima de 50 kg y un movimiento amortiguado de la puerta tanto de apertura como de cierre. Por supuesto, es ajustable en 3D, en altura, horizontalmente y en profundidad (alineación y distancia de la pared). Si lo desea y bajo pedido, se puede solicitar cortado a medida (medida máxima 1200 x 2450 mm).



Lvm = ancho hueco de obra
 Hvm = altura hueco de obra
 Lp = ancho del panel = Lvm + 218 mm



Hp = altura del panel = Hvm + 50 mm
 Sp = espesor del panel
 S1 = extensión de la puerta para la manilla externa

| TRICKS, sistema corredero oculto para puertas de madera

Ref.	Hueco máximo	Capacidad	Espesor del panel	Luz inferior
KR 0590 900 2450	900 x 2450 mm	50 kg	Mín. 40 mm	10 mm
KR 0590 1200 2450	1200 x 2450 mm			

MECANISMOS PARA PUERTAS

NEW DARWIN



NEW DARWIN

Revolucionario sistema de puertas escamoteables, para ahorrar espacio en un armario, con el cual, podemos esconder las puertas batientes para que queden ocultas tanto en los costados como en el centro del armario. Disponemos tanto de la versión de puerta única como de la doble.

Las características son:

El sistema se sirve premontado. Facilidad de montaje y tiempo de instalación reducido. Kit único y reversible (necesario uno por puerta). Espesor hoja: de 18 a 30mm. Dos versiones: puerta única y puerta doble. Sistema de expulsión de puerta integrado con regulación de la velocidad: asegura siempre una correcta y completa extracción de la hoja y permite controlar la velocidad en función de su peso. Sistema de sincronización con cables cruzados para una total ausencia de ruidos. Frenos tope regulables y amortiguados. Bisagras y sistemas de regulación con tornillos: vertical (± 2 mm), horizontal (± 2 mm), profundidad (± 2 mm) y ángulo de apertura. Todos los puntos de regulación son de fácil

Defina la altura y profundidad del mueble y encuentre la referencia del herraje.

PUERTA ÚNICA

Sistema New Darwin para puertas escamoteables de hoja única

Ref.	Altura H	Profundidad	Espesor puerta	Peso máximo	Nº de bisagras
KR 9500 3 560 ABS	1200-1400 mm	560 mm	Entre 18 y 30 mm	30 kg	3
KR 9500 3 665 ABS		665 mm			
KR 9500 3 700 ABS		700 mm			
KR 9500 1 560 ABS	1990-2200 mm	560 mm		30 kg	3
KR 9500 1 665 ABS		665 mm			
KR 9500 1 700 ABS		700 mm			
KR 9500 1 765 ABS		765 mm			
KR 9500 2 560 ABS	2200-2700 mm	560 mm	50 kg	5	
KR 9500 2 665 ABS		665 mm			
KR 9500 2 700 ABS		700 mm			

*Las referencias que terminan con ABS indican que ahora las bisagras son con cierre amortiguado

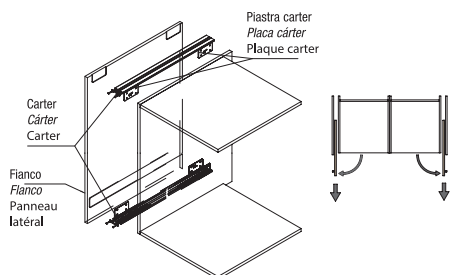
Necesario uno por puerta.



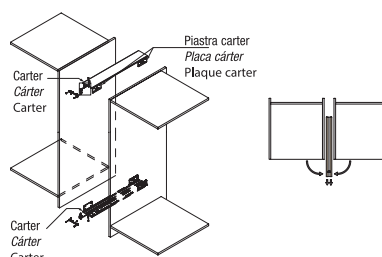
ACCESORIOS

Ref.	Descripción
KR 9500 6	Carter superior e inferior para montar 1 hoja al costado (Plantilla con el espacio exacto necesario para el montaje)
KR 9500 6 2S	Carter superior e inferior para montar 2 hojas convergentes, es decir 2 al medio (plantilla con el espacio exacto necesario para el montaje)
KR 9500 16 RV	Cierra hoja automático (para profundidad de 560 y 665 mm). No válido para Altura 1200-1400 mm.
KR 9500 11 ABS	Kit de 2 bisagras extra para aumentar la capacidad hasta 50 kg para puertas de 1990-2000 mm de altura.

*Las referencias que terminan con ABS indican que ahora las bisagras son con cierre amortiguado



| Carter para montar 1 hoja al costado




| Carter para montar 2 hojas al medio


MECANISMOS PARA PUERTAS

NEW DARWIN

PUERTA DOBLE



El herraje doble queda escondido dentro de la puerta extra adicional



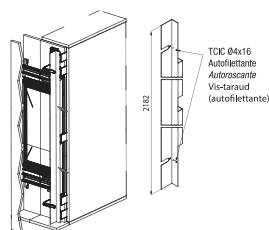
Necesario uno por puerta.

| Sistema New Darwin para puertas escamoteables de hoja doble

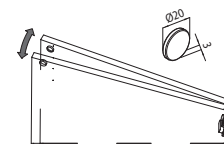
Ref.	Altura H	Profundidad	Nº de bisagras	Peso máximo	Espesor puerta
KR 9500 3 805	1200-1400 mm	805 mm	3	60 kg	
KR 9500 1 805		805 mm			
KR 9500 1 905	1990-2200 mm	905 mm	5	60 kg	Entre 18 y 30 mm
KR 9500 1 665 1		665 mm			
KR 9500 2 805	2200-2700 mm	805 mm	5	60 kg	
KR 9500 2 905		905 mm			

ACCESORIOS

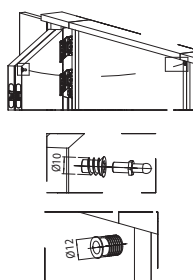
Ref.	Descripción	Altura H
KR 9500 3 3 R		1200-1400 mm
KR 9500 1 3 R	Embellecedor para el costado regulable en altura	1990-2200 mm
KR 9500 2 3 R		2200-2700 mm
KR 9500 4	Imán para unir las 2 puertas al cerrar el sistema, para que se junten y no se separen	
KR 9500 5	Enganche de la primera puerta al módulo, para que no se mueva al cerrar el sistema	
KR 9500 5 R	Enganche de la primera puerta al módulo, para que no se mueva al cerrar el sistema, con regulación	
KR 9500 6 D	Carter superior e inferior para montar hojas al costado (Plantilla con el espacio exacto necesario para el montaje)	



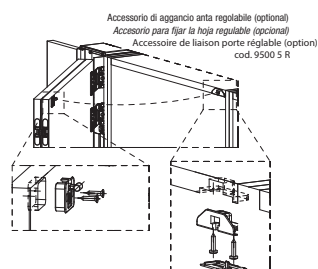
| Embellecedor para costado



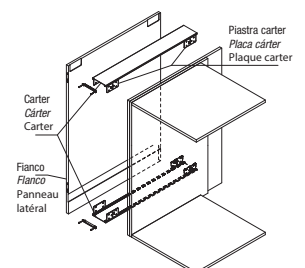
| Imán para unir las 2 puertas



| Enganche



| Enganche con regulación



| Carter

NEW DARWIN



CONDICIONES GENERALES DE VENTA

PRECIO Y FORMA DE PAGO:

Todos los precios de este catálogo son precios de venta sin IVA (€) y de puntos en la tarifa profesional.

Consultar precios especiales por cantidad.

Forma de pago a 30 días mediante recibo domiciliado.

Descuento por pronto pago 2%.

PORTES:

Portes pagados para pedidos superiores a 100,00 € neto para territorio nacional, y a 250,00 € neto para Portugal.

Pedidos inferiores a estos importes cargo en factura de 10,00 € en concepto de portes para territorio nacional, y de 15,00 € para Portugal.

Para Canarias, Ceuta y Melilla los portes pagados son hasta un punto de la Península

DEVOLUCIONES:

Para cualquier devolución es necesaria solicitar una autorización indicando claramente los motivos a nuestro departamento de atención al cliente.

Los productos especiales, hechos a medida, personalizados o manipulados no tienen posibilidad de cambio o devolución.

Si la devolución es por error del cliente, éste correrá con todos los gastos de devolución así como transporte de ida y transporte de vuelta.

El seguro de transporte se hace cargo de las roturas ocasionadas notificadas en 24 h. Debe revisar el embalaje en el momento de la entrega, indicando en el albarán del transportista ante cualquier deficiencia detectada: "mercancía golpeada" o "mercancía rota". En el caso de que no se aprecie daño exterior, dispone de estas 24 h para abrir los paquetes y comprobar que la mercancía esté en perfectas condiciones.

Toda devolución autorizada debe ser perfectamente embalada. En caso de que los productos resulten dañados debido a un embalaje inapropiado, evidentemente no podremos abonarla.

La empresa no se hará cargo de reclamaciones posteriores a 15 días desde la entrega del material.

MEDIDAS:

Todas las medidas del catálogo están expresadas en milímetros (mm) AxBxH: Ancho x Profundo x Altura.

CucineOggi
HOME PRODUCTS

Polígono Industrial Codonyers · Calle 7, nº 5, nave 2
46220 Picassent · Valencia

Tel +34 963 300 344 - Fax +34 963 300 343

cucineoggi@cucineoggi.com · www.cucineoggi.com

CucineOggi se reserva el derecho a modificar la información contenida en este catálogo por error tipográfico

Diseño y maquetación: UNANIME CREATIVOS

Impresión: LAIMPRESA CG

Fotografías y postproducción: UNANIME CREATIVOS